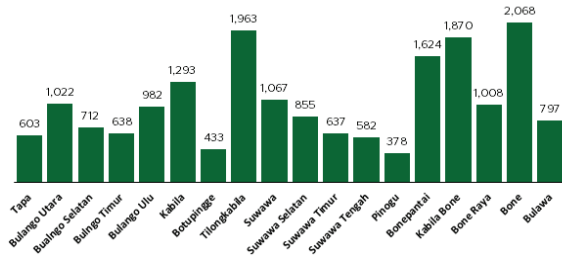


Jumlah Usaha Pertanian Perorangan di Kabupaten Bone Bolango 2023

Jumlah Unit Usaha Pertanian Perorangan terbesar berada di Kecamatan Bone sebanyak 2.068 unit (11,16%), disusul Kecamatan Tilongkabila sebanyak 1.963 unit (10,59%) dan Kecamatan Kabila Bone sebanyak 1.870 unit (10,09%), sedangkan yang terkecil berada di Kecamatan Pinogu sebanyak 378 unit (2,04%).



Petani Gurem di Kabupaten Bone Bolango 2023

8.363 orang

Dari **16.798** petani, **8.363** petani merupakan petani gurem.



Populasi Ternak Sapi dan Kerbau di Kabupaten Bone Bolango 2023



Sapi
18.430
ekor

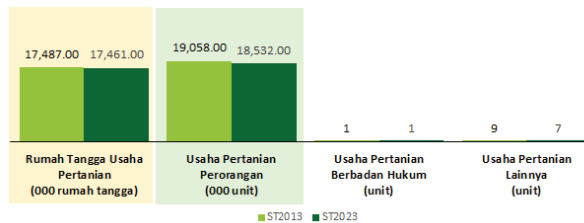


Kerbau
0
ekor

Sepuluh Komoditas Terbanyak yang Diusahakan oleh Usaha Pertanian Perorangan (UTP) di Kabupaten Bone Bolango 2023

- 1 Sapi Potong
- 2 Jagung Hibrida
- 3 Cengkeh
- 4 Cabai Rawit
- 5 Kelapa
- 6 Padi Sawah Inbrida
- 7 Ayam Kampung Biasa
- 8 Pisang
- 9 Kemiri
- 10 Kambing Potong

Perbandingan Antarsensus



Jumlah Usaha Pertanian Perorangan (UTP) sebanyak 18.532 unit, turun 2,76 persen dari tahun 2013. Jumlah Perusahaan Pertanian Berbadan Hukum (UPB) tidak mengalami perubahan, masih tetap sama 1 unit dari tahun 2013, dan jumlah Usaha Pertanian Lainnya (UTL) sebanyak 7 unit, berkurang 2 unit (turun 22,22 % persen) dari tahun 2013. Sementara itu, jumlah Rumah Tangga Usaha Pertanian (RTUP) hasil ST2023 di Kabupaten Bone Bolango sebanyak 17.641 rumah tangga, turun 0,14 persen dibandingkan tahun 2013



**BADAN PUSAT STATISTIK
KABUPATEN BONE BOLANGO**

Jl. Prof.DR.Ing.H. BJ Habibie Desa Moutong,
Kecamatan Tilongkabila
(0435) 8591599
<https://www.bonebolangokab.bps.go.id>
bps7504@bps.go.id



scan me!

HASIL PENCACAHAN LENGKAP SENSUS PERTANIAN 2023 KABUPATEN BONE BOLANGO

TAHAP I



ST2023
SENSUS PERTANIAN



**BADAN PUSAT STATISTIK
KABUPATEN BONE BOLANGO**

HASIL PENCACAHAN LENGKAP SENSUS PERTANIAN 2023 - TAHAP I KABUPATEN BONE BOLANGO

Jumlah Rumah Tangga Usaha Pertanian (RTUP)

17.461
rumah tangga

📉 Turun 0,15% dari Sensus Pertanian 2013

Jumlah Usaha Pertanian Perorangan (UTP)

18.532
unit

📉 Turun 2,76% dari Sensus Pertanian 2013

Jumlah Usaha Pertanian Berbadan Hukum (UPB)

1 unit

📉 Tidak mengalami perubahan
dari Sensus Pertanian 2013

Jumlah Usaha Pertanian Lainnya (UTL)

7 unit

📉 Turun 22,22% dari
Sensus Pertanian 2013

ST 2023 SENSUS PERTANIAN

(dalam rumah tangga)

5.852
(33,51%)



Tanaman
Pangan

5.998
(32,37%)

5.790
(33,16%)



Hortikultura

5.965
(32,19%)

6.597
(37,78%)



Perkebunan

6.883
(37,14%)

8.675
(49,68%)



Peternakan

8.864
(247,83%)

2.551
(14,61%)



Perikanan

2.770
(14,95%)

549
(3,14%)



Kehutanan

552
(2,98%)


261
(1,49%)



Jasa
Pertanian

266
(1,44%)

(dalam unit)



Urban Farming

Rumah Tangga
Usaha Pertanian


3

rumah tangga

Usaha
Pertanian
Perorangan

3

unit



**Petani
Milenial**
Umur 19–39 Tahun

Jumlah
8.243 orang

49,07%
dari jumlah petani

Catatan: Satu unit usaha pertanian perorangan dapat mengusahakan lebih dari satu subsektor usaha pertanian, sehingga jumlah unit usaha pertanian perorangan di Sektor Pertanian bukan merupakan penjumlahan dari masing-masing subsektor.