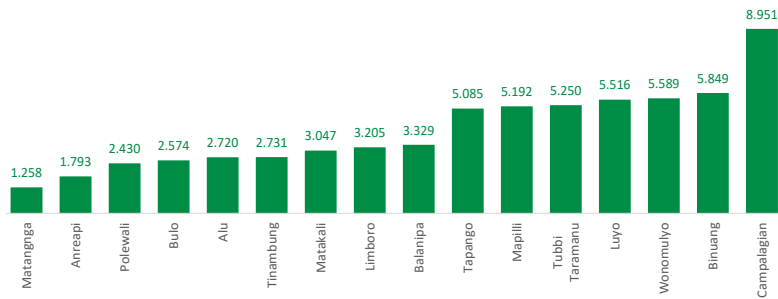


## Jumlah Usaha Pertanian Perorangan di Kabupaten Polewali Mandar 2023

Jumlah Unit Usaha Pertanian Perorangan terbesar berada di Kecamatan Campalagian sebanyak 8951 unit (13,87%), disusul Kecamatan Binuang sebanyak 5849 unit (9,06%) dan Kecamatan Wonomulyo sebanyak 5589 unit (8,66%), dan yang terkecil di Kecamatan Matangnga sebanyak 1258 unit (1,94%).



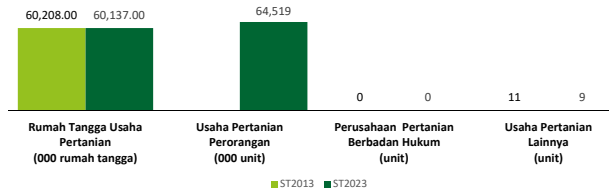
## Petani Gurem di Kabupaten Polewali Mandar 2023

**23.149** orang

Dari **58.546** petani pengguna lahan, **23.149** petani merupakan petani gurem.



## Perbandingan Antarsensus



Jumlah Usaha Pertanian Perorangan (UTP) sebanyak 64.519 unit. Jumlah Perusahaan Pertanian Berbadan Hukum (UPB) tidak berubah yaitu tetap 0 unit dari tahun 2013, dan jumlah Usaha Pertanian Lainnya (UTL) sebanyak 9 unit, berkurang 2 unit (turun -18,18 persen) dari tahun 2013. Sementara itu, jumlah Rumah Tangga Usaha Pertanian (RTUP) hasil ST2023 di Polewali Mandar sebanyak 60.137 rumah tangga, turun 0,12 persen dibandingkan tahun 2013.

## Populasi Ternak Sapi dan Kerbau di Kabupaten Polewali Mandar 2023



**Sapi**  
**24.644**  
ekor



**Kerbau**  
**230**  
ekor

## Sepuluh Komoditas Terbanyak yang Diusahakan oleh Usaha Pertanian Perorangan (UTP) di Kabupaten Polewali Mandar 2023

- Kakao**
- Padi Sawah Inbrida**
- Kelapa**
- Kambing Potong**
- Langsat**
- Sapi Potong**
- Ayam Kampung Biasa**
- Durian Lainnya**
- Jagung Hibrida**
- Pisang Kepok**

# HASIL PENCACAHAN LENGKAP SENSUS PERTANIAN 2023 KABUPATEN POLEWALI MANDAR

## TAHAP I



**ST2023**  
SENSUS PERTANIAN



**BADAN PUSAT STATISTIK  
KABUPATEN POLEWALI MANDAR**

Jl. Tritura No. 7, Polewali Mandar  
(0428) 21406  
<https://www.polewalimandarkab.bps.go.id>  
pst7602@bps.go.id



**BADAN PUSAT STATISTIK  
KABUPATEN POLEWALI MANDAR**

# HASIL PENCACAHAN LENGKAP SENSUS PERTANIAN 2023 - TAHAP I KABUPATEN POLEWALI MANDAR

**Jumlah Rumah Tangga  
Usaha Pertanian (RTUP)** **60.137**  
rumah tangga

📍 Turun 0,12% dari Sensus Pertanian 2013

**Jumlah Usaha Pertanian  
Perorangan (UTP)** **64.519**  
unit



**Jumlah Usaha  
Pertanian Berbadan  
Hukum (UPB)**

0 unit

📍 Tidak berubah dari hasil  
Sensus Pertanian 2013

**Jumlah Usaha  
Pertanian Lainnya  
(UTL)**

9 unit

📍 Turun 18,18% dari  
Sensus Pertanian 2013

**ST 2023**  
SENSUS PERTANIAN

(dalam rumah tangga)

**26.858**  
(21,55%)



Tanaman  
Pangan

**27.668**  
(21,35%)

**22.762**  
(18,26%)



Hortikultura

**23.825**  
(18,38%)

**38.581**  
(30,95%)



Perkebunan

**40.424**  
(31,19%)

**26.131**  
(20,96%)



Peternakan

**26.884**  
(20,74%)

**5.239**  
(4,20%)



Perikanan

**5.584**  
(4,30%)

**4.317**  
(3,46%)



Kehutanan

**4.413**  
(3,40%)


**760**  
(0,61%)



Jasa  
Pertanian

**771**  
(0,59%)

(dalam unit)



**Urban  
Farming**

Rumah Tangga  
Usaha Pertanian

**5**

rumah tangga

Usaha  
Pertanian  
Perorangan

**5**

unit



**Petani  
Milenial**  
Umur 19–39 Tahun

Jumlah  
**17.966** orang

**28,75%**  
dari jumlah petani

Catatan: -Satu Rumah Tangga Usaha Pertanian (RTUP) dapat terdiri atas satu Usaha Pertanian Perorangan (UTP) atau lebih.  
-Satu RTUP dan UTP dapat mengusahakan lebih dari satu subsektor usaha pertanian, sehingga jumlah unit RTUP dan UTP di Sektor Pertanian bukan merupakan penjumlahan dari masing-masing subsektor.