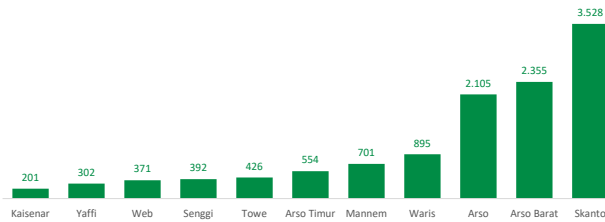


Jumlah Usaha Pertanian Perorangan di Kabupaten Keerom 2023

Jumlah Unit Usaha Pertanian Perorangan terbesar berada di Kecamatan Skanto sebanyak 3.528 unit (29,82%), disusul Kecamatan Arso Barat sebanyak 2.355 unit (19,91%) dan Kecamatan Arso sebanyak 2.105 unit (17,79%), sedangkan yang terkecil berada di Kecamatan Kaisenar sebanyak 201 unit (1,70%).



Petani Gurem di Kabupaten Keerom 2023

6.138 orang

Dari **11.830** petani, **6.138** petani merupakan petani gurem.



Populasi Ternak Sapi dan Kerbau di Kabupaten Keerom 2023



Sapi
17.061
ekor

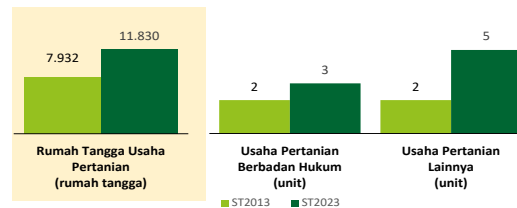


Kerbau
-
ekor

Sepuluh Komoditas Terbanyak yang Diusahakan oleh Usaha Pertanian Perorangan (UTP) di Kabupaten Keerom 2023

- 1 Pinang/Jambe
- 2 Sapi Potong
- 3 Ayam Kampung Biasa
- 4 Ubi Kayu
- 5 Cabai Rawit
- 6 Ubi Jalar
- 7 Pisang Kepok
- 8 Babi
- 9 Jagung Hibrida
- 10 Talas

Perbandingan Antarsensus



Jumlah Usaha Pertanian Perorangan (UTP) tahun 2023 sebanyak 11.830 unit. Untuk jumlah Perusahaan Pertanian Berbadan Hukum (UPB) sebanyak 3 unit mengalami kenaikan sebesar 50 persen atau bertambah 1 unit dari tahun 2013, dan jumlah Usaha Pertanian Lainnya (UTL) sebanyak 5 unit atau mengalami kenaikan sebesar 150 persen dari tahun 2013. Sementara itu, jumlah Rumah Tangga Usaha Pertanian (RTUP) hasil ST2023 di Kabupaten Keerom sebanyak 11.401 rumah tangga, atau mengalami kenaikan sebesar 43,73 persen dibandingkan tahun 2013.



**BADAN PUSAT STATISTIK
KABUPATEN KEEROM**

📍 Jl. Poros, Arso 2, Keerom, Papua

✉️ bps9420@bps.go.id

🌐 <https://keeromkab.bps.go.id>



scan me!

HASIL PENCACAHAN LENGKAP SENSUS PERTANIAN 2023 KABUPATEN KEEROM

TAHAP I



ST2023
SENSUS PERTANIAN



**BADAN PUSAT STATISTIK
KABUPATEN KEEROM**

HASIL PENCACAHAN LENGKAP SENSUS PERTANIAN 2023 - TAHAP I KABUPATEN KEEROM

Jumlah Rumah Tangga Usaha Pertanian (RTUP)

11.401
rumah tangga

Naik 43,73% dari Sensus Pertanian 2013

Jumlah Usaha Pertanian Perorangan (UTP)

11.830
unit

Jumlah Usaha Pertanian Berbadan Hukum (UPB)

3 unit

Naik 50,00% dari
Sensus Pertanian 2013

Jumlah Usaha Pertanian Lainnya (UTL)

5 unit

Naik 150,00% dari
Sensus Pertanian 2013

ST 2023 SENSUS PERTANIAN

(dalam rumah tangga)

5.122
(45,93%)



Tanaman
Pangan

5.300
(44,80%)

7.084
(62,13%)



Hortikultura

7.244
(61,23%)

5.756
(50,49%)



Perkebunan

5.834
(49,32%)

6.780
(59,47%)



Peternakan

6.922
(58,51%)

191
(1,68%)



Perikanan

203
(1,72%)

596
(5,23%)



Kehutanan

612
(5,17%)


5
(0,04%)



Jasa
Pertanian

5
(0,04%)

(dalam unit)



Urban Farming

Rumah Tangga
Usaha Pertanian

3

rumah tangga

Usaha
Pertanian
Perorangan

3

unit



**Petani
Milenial**
Umur 19–39 Tahun

Jumlah
3.630 orang

30,68%
dari jumlah petani

Catatan: -Satu Rumah Tangga Usaha Pertanian (RTUP) dapat terdiri atas satu Usaha Pertanian Perorangan (UTP) atau lebih.
-Satu RTUP dan UTP dapat mengusahakan lebih dari satu subsektor usaha pertanian, sehingga jumlah unit RTUP dan UTP di Sektor Pertanian bukan merupakan penjumlahan dari masing-masing subsektor.