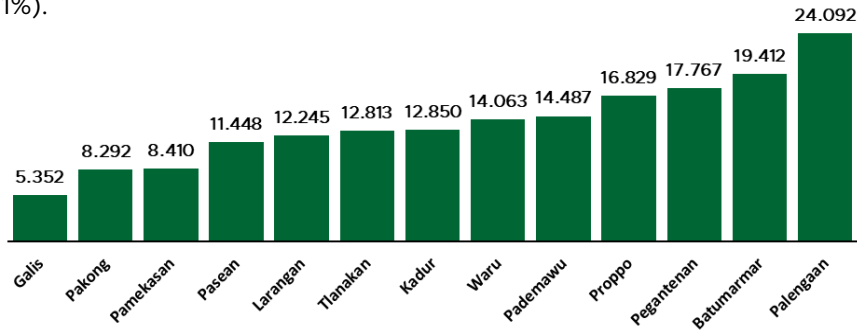


Jumlah Usaha Pertanian Perorangan di Kabupaten Pamekasan 2023

Jumlah Unit Usaha Pertanian Perorangan terbesar berada di Kecamatan Palengaan sebanyak 24.092 unit (13,52%), disusul Kecamatan Batumarmar sebanyak 19.412 unit (10,90%) dan Kecamatan Pegantenan sebanyak 17.767 unit (9,98%), sedangkan yang terkecil berada di Kecamatan Galis sebanyak 5.352 unit (3,01%).



Petani Gurem di Kabupaten Pamekasan 2023

85.744 orang

Dari **105.489** petani, **81,28%** petani merupakan petani gurem.



Populasi Ternak Sapi dan Kerbau di Kabupaten Pamekasan, 1 Mei 2023



Sapi
89.847
ekor

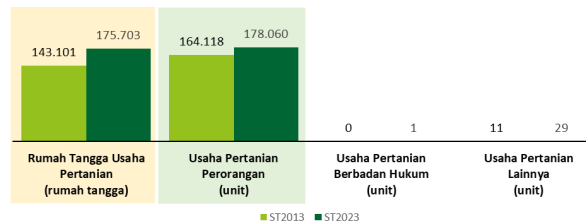


Kerbau
-
ekor

Sepuluh Komoditas Terbanyak yang Diusahakan oleh Usaha Pertanian Perorangan (UTP) di Kabupaten Pamekasan 2023

- 1 Padi Sawah Hibrida
- 2 Tembakau
- 3 Sapi Potong
- 4 Jagung Lokal
- 5 Ayam Kampung Biasa
- 6 Padi Sawah Inbrida
- 7 Cabai Rawit
- 8 Jagung Hibrida
- 9 Jati
- 10 Pisang Kepok

Perbandingan Antarsensus



Jumlah Usaha Pertanian Perorangan (UTP) sebanyak 178.060 unit, naik 8,50 persen dari tahun 2013. Jumlah Perusahaan Pertanian Berbadan Hukum (UPB) sebanyak 1 unit, bertambah 1 unit dari tahun 2013, dan jumlah Usaha Pertanian Lainnya (UTL) sebanyak 29 unit, bertambah 12 unit (naik 109,09 persen) dari tahun 2013. Sementara itu, jumlah Rumah Tangga Usaha Pertanian (RTUP) hasil ST2023 di Indonesia sebanyak 175.703 rumah tangga, naik 22,78 persen dibandingkan tahun 2013.



**BADAN PUSAT STATISTIK
KABUPATEN PAMEKASAN**

Jl. Bonorogo No.34A, Pamekasan
(0324) 328834, 08113422020
<https://www.pamekasankab.bps.go.id>
pamekasan@bps.go.id



scan me!

HASIL PENCACAHAN LENGKAP SENSUS PERTANIAN 2023 KABUPATEN PAMEKASAN

TAHAP I



ST2023
SENSUS PERTANIAN



**BADAN PUSAT STATISTIK
KABUPATEN PAMEKASAN**

HASIL PENCACAHAN LENGKAP SENSUS PERTANIAN 2023 - TAHAP I KABUPATEN PAMEKASAN

Jumlah Rumah Tangga Usaha Pertanian (RTUP)

175.703
rumah tangga

Naik 22,78% dari Sensus Pertanian 2013

Jumlah Usaha Pertanian Perorangan (UTP)

178.060
unit

Naik 8,50% dari Sensus Pertanian 2013

Jumlah Usaha Pertanian Berbadan Hukum (UPB)

1 unit

Naik 1 unit dari
Sensus Pertanian 2013

Jumlah Usaha Pertanian Lainnya (UTL)

29 unit

Naik 109,09% dari
Sensus Pertanian 2013

ST 2023 SENSUS PERTANIAN

(dalam rumah tangga)

145.416
(82,76%)



Tanaman
Pangan

146.728
(82,40%)

(dalam unit)

76.370
(43,47%)



Hortikultura

76.898
(43,19%)

72.068
(41,02%)



Perkebunan

72.803
(40,89%)

95.431
(54,31%)



Peternakan

96.109
(53,98%)

3.820
(2,17%)



Perikanan

3.857
(2,17%)

30.243
(17,21%)



Kehutanan


30.323
(17,03%)

1.866
(1,06%)



Jasa
Pertanian

1.870
(1,05%)



Urban Farming

Rumah Tangga
Usaha Pertanian

13

rumah tangga

Usaha
Pertanian
Perorangan

13

unit



Petani Milenial Umur 19–39 Tahun

Jumlah
41.193 orang

23,74%
dari jumlah petani

Catatan: -Satu Rumah Tangga Usaha Pertanian (RTUP) dapat terdiri atas satu Usaha Pertanian Perorangan (UTP) atau lebih.
-Satu RTUP dan UTP dapat mengusahakan lebih dari satu subsektor usaha pertanian, sehingga jumlah unit RTUP dan UTP di Sektor Pertanian bukan merupakan penjumlahan dari masing-masing subsektor.