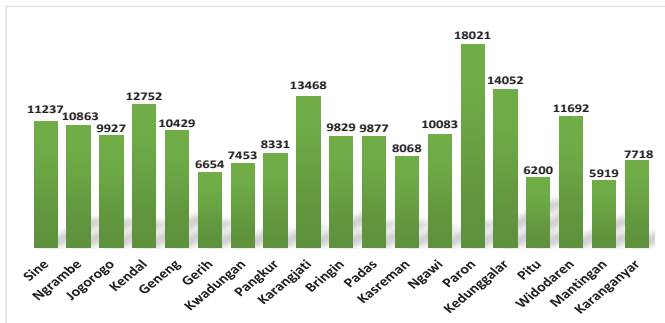


## Jumlah Usaha Pertanian Perorangan di Kabupaten Ngawi 2023

Jumlah Unit Usaha Pertanian Perorangan terbesar berada di Kecamatan Paron sebanyak 18.021 unit (9,36%), disusul Kecamatan Kedunggalar sebanyak 14.052 unit (7,30%) dan Kecamatan Karangjati sebanyak 13.468 unit (6,99%), sedangkan yang terkecil berada di Kecamatan Mantingan sebanyak 5.919 unit (3,07%).



## Petani Gurem di Kabupaten Ngawi 2023

**155.222** orang

Dari **184.371** petani pengguna lahan, **155.222** petani merupakan petani gurem.



## Populasi Ternak Sapi dan Kerbau di Kabupaten Ngawi 2023



**Sapi**  
**58.732**  
ekor

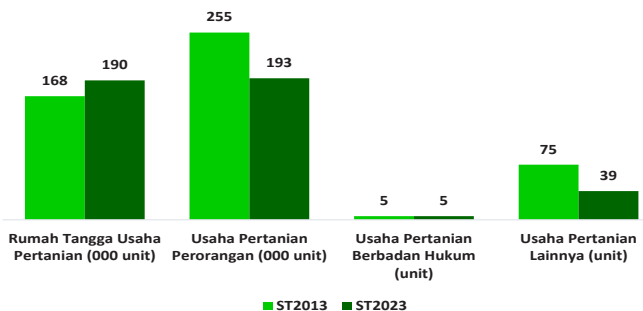


**Kerbau**  
**657**  
ekor

## Sepuluh Komoditas Terbanyak yang Diusahakan oleh Usaha Pertanian Perorangan (UTP) di Kabupaten Ngawi 2023

- 1 Padi Sawah Inbrida
- 2 Ayam Kampung Biasa
- 3 Pisang Kepok
- 4 Kambing Potong
- 5 Sapi Potong
- 6 Jagung Hibrida
- 7 Jati
- 8 Pisang Raja
- 9 Mangga
- 10 Mahoni

## Perbandingan Antarsensus



Jumlah Usaha Pertanian Perorangan (UTP) sebanyak 192.573 unit, turun 24,40 persen dari tahun 2013. Jumlah Perusahaan Pertanian Berbadan Hukum (UPB) sebanyak 5 unit, jumlah ini masih sama dengan jumlah UPB tahun 2013, dan jumlah Usaha Pertanian Lainnya (UTL) sebanyak 39 unit, berkurang 36 unit (turun 52,00 persen) dari tahun 2013. Sementara itu, jumlah Rumah Tangga Usaha Pertanian (RTUP) hasil ST2023 di Kabupaten Ngawi sebanyak 189.782 rumah tangga, naik 12,75 persen dibandingkan tahun 2013.



**BADAN PUSAT STATISTIK  
KABUPATEN NGAWI**

Jl. Trunojoyo 64, Ngawi 63217  
(0351) 749177  
<https://www.ngawikab.bps.go.id>  
[bps3521@bps.go.id](mailto:bps3521@bps.go.id)



scan me!

# HASIL PENCACAHAN LENGKAP SENSUS PERTANIAN 2023 KABUPATEN NGAWI

## TAHAP I



**ST 2023**  
**SENSUS PERTANIAN**



**BADAN PUSAT STATISTIK  
KABUPATEN NGAWI**

# HASIL PENCACAHAN LENGKAP SENSUS PERTANIAN 2023 - TAHAP I KABUPATEN NGAWI

**Jumlah Rumah Tangga  
Usaha Pertanian (RTUP)**

**189.782**  
rumah tangga



Naik 12,75% dari Sensus Pertanian 2013

**Jumlah Usaha Pertanian  
Perorangan (UTP)**

**192.573**  
unit



Turun 0,14% dari Sensus Pertanian 2013

**ST 2023**  
SENSUS PERTANIAN

(dalam rumah tangga)

**124.309**  
(65,50%)



Tanaman  
Pangan

**91.287**  
(48,39%)



Hortikultura

**11.689**  
(6,16%)



Perkebunan

**123.844**  
(65,26%)



Peternakan

**3.512**  
(1,85%)



Perikanan

**29.097**  
(15,33%)



Kehutanan

**4.340**  
(2,29%)



Jasa  
Pertanian

**125.041**  
(64,93%)

**92.002**  
(47,78%)

**11.718**  
(6,08%)

**124.509**  
(64,66%)

**3.523**  
(1,83%)

**29.143**  
(15,13%)

**4.350**  
(2,26%)

(dalam unit)

**Jumlah Usaha  
Pertanian Berbadan  
Hukum (UPB)**


**5** unit

Sama dengan  
Sensus Pertanian 2013

**Jumlah Usaha  
Pertanian Lainnya  
(UTL)**

**39** unit

Turun 52,00% dari  
Sensus Pertanian 2013



**Urban  
Farming**

Rumah Tangga  
Usaha Pertanian  
**27** rumah tangga

Usaha  
Pertanian  
Perorangan  
**27** unit

**Petani  
Milenial**  
Umur 19–39 Tahun  
Jumlah  
**25.352** orang



Catatan: - Satu Rumah Tangga Usaha Pertanian (RTUP) dapat terdiri atas satu Usaha Pertanian Perorangan (UTP) atau lebih.  
- Satu RTUP dan UTP dapat mengusahakan lebih dari satu subsektor usaha pertanian, sehingga jumlah unit RTUP dan UTP di Sektor Pertanian bukan merupakan penjumlahan dari masing-masing subsektor.