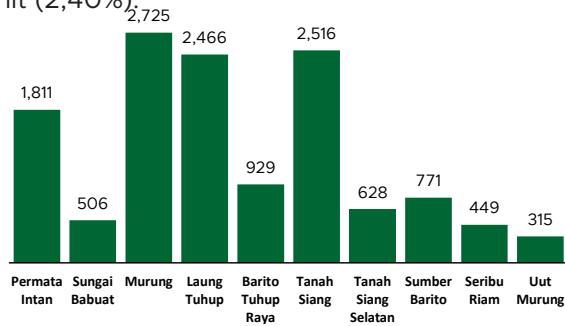


## Jumlah Usaha Pertanian Perorangan di Kabupaten Murung Raya 2023

Jumlah Unit Usaha Pertanian Perorangan terbesar berada di Kecamatan Murung sebanyak 2.725 unit (20,78%), disusul Kecamatan Tanah Siang sebanyak 2.516 unit (19,18%) dan Kecamatan Laung Tuhup sebanyak 2.466 unit (18,80%), sedangkan yang terkecil berada di Kecamatan Uut Murung sebanyak 315 unit (2,40%).




## Petani Gurem di Kabupaten Murung Raya 2023

**2.873** orang

Dari 4 petani, 1 petani merupakan petani gurem.



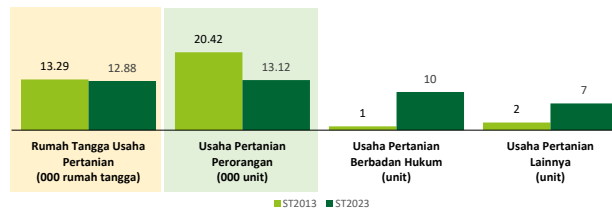
## Populasi Ternak Sapi di Kabupaten Murung Raya 2023



## Sepuluh Komoditas Terbanyak yang Diusahakan oleh Usaha Pertanian Perorangan (UTP) di Kabupaten Murung Raya 2023

- 1 Karet
- 2 Padi Ladang
- 3 Ayam Kampung Biasa
- 4 Durian Lainnya
- 5 Walet
- 6 Jengkol
- 7 Cabai Rawit
- 8 Ubi Kayu
- 9 Cem-pedak
- 10 Rambutan Lainnya

## Perbandingan Antarsensus



Jumlah Usaha Pertanian Perorangan (UTP) sebanyak 13.116 unit, turun 34,77 persen dari tahun 2013. Jumlah Perusahaan Pertanian Berbadan Hukum (UPB) sebanyak 10 unit, bertambah 9 unit (naik 900,00 persen) dari tahun 2013, dan jumlah Usaha Pertanian Lainnya (UTL) sebanyak 7 unit, bertambah 5 unit (naik 250,00 persen) dari tahun 2013. Sementara itu, jumlah Rumah Tangga Usaha Pertanian (RTUP) hasil ST2023 di Indonesia sebanyak 12.876 rumah tangga, turun 3,14 persen dibandingkan tahun 2013.



**BADAN PUSAT STATISTIK  
KABUPATEN MURUNG RAYA**

Jl. P.Diponegoro (Komplek Kantor Pemda)  
(0528) 3033022  
<https://www.murakab.bps.go.id>  
bps6213@bps.go.id



# HASIL PENCACAHAN LENGKAP SENSUS PERTANIAN 2023 KABUPATEN MURUNG RAYA

## TAHAP I



**ST2023**  
SENSUS PERTANIAN



**BADAN PUSAT STATISTIK  
KABUPATEN MURUNG RAYA**

# HASIL PENCACAHAN LENGKAP SENSUS PERTANIAN 2023 - TAHAP I KABUPATEN MURUNG RAYA

**Jumlah Rumah Tangga  
Usaha Pertanian (RTUP)** 12.876  
rumah tangga

📉 Turun 3,14% dari Sensus Pertanian 2013

**Jumlah Usaha Pertanian  
Perorangan (UTP)** 13.116  
unit

📉 Turun 35,77% dari Sensus Pertanian 2013

**Jumlah Usaha  
Pertanian Berbadan  
Hukum (UPB)**

10 unit

📈 Naik 900,00% dari  
Sensus Pertanian 2013



**Jumlah Usaha  
Pertanian Lainnya  
(UTL)**

7 unit

📈 Naik 250,00% dari  
Sensus Pertanian 2013

**ST 2023**  
SENSUS PERTANIAN

(dalam rumah tangga)

3.581

(27,81%)



Tanaman  
Pangan

(14,31%)

3.592

5.325

(41,36%)



Hortikultura

(21,40%)

5.372

8.852

(68,75%)



Perkebunan

(35,64%)

8.946

4.647

(36,09%)



Peternakan

(18,62%)

4.673

1.413

(10,97%)



Perikanan

(5,72%)

1.435

1.005

(7,81%)



Kehutanan

(4,04%)

1.014

66

(0,51%)



Jasa  
Pertanian

(0,26%)

66

Catatan: -Satu Rumah Tangga Usaha Pertanian (RTUP) dapat terdiri atas satu Usaha Pertanian Perorangan (UTP) atau lebih.  
-Satu RTUP dan UTP dapat mengusahakan lebih dari satu subsektor usaha pertanian, sehingga jumlah unit RTUP dan UTP di Sektor Pertanian bukan merupakan penjumlahan dari masing-masing subsektor.