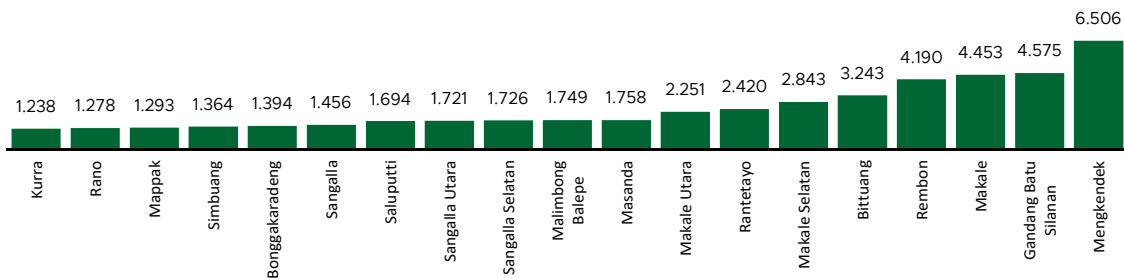


## Jumlah Usaha Pertanian Perorangan di Kabupaten Tana Toraja 2023

Jumlah Unit Usaha Pertanian Perorangan terbesar berada di Kecamatan Mengkendek sebanyak 6.506 unit (13,80%), disusul Kecamatan Gandang Batu Silanan sebanyak 4.575 unit (9,70%) dan Kecamatan Makale sebanyak 4.453 unit (9,44%), sedangkan yang terkecil berada di Kecamatan Kurra sebanyak 1.238 unit (2,63%).



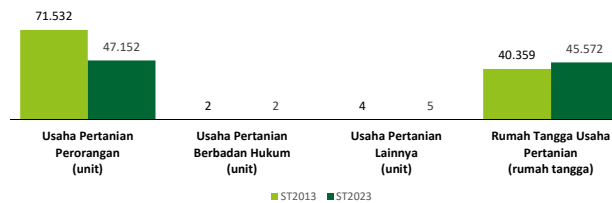
## Petani Gurem di Kabupaten Tana Toraja 2023

**35.295** orang

Dari **100** petani pengguna lahan,  
**75** petani merupakan petani gurem.



## Perbandingan Antarsensus



Jumlah Usaha Pertanian Perorangan (UTP) sebanyak 47.152 unit, turun 34,08 persen dari tahun 2013. Jumlah Perusahaan Pertanian Berbadan Hukum (UPB) sebanyak 2 unit, tidak mengalami perubahan dari tahun 2013, dan jumlah Usaha Pertanian Lainnya (UTL) sebanyak 5 unit, bertambah 1 unit (naik 25 persen) dari tahun 2013. Sementara itu, jumlah Rumah Tangga Usaha Pertanian (RTUP) hasil ST2023 di Indonesia sebanyak 45.572 rumah tangga, naik 12,92 persen dibandingkan tahun 2013.

## Populasi Ternak Sapi dan Kerbau di Kabupaten Tana Toraja 2023



**Sapi**  
**5.479**  
ekor



**Kerbau**  
**16.848**  
ekor

## Sepuluh Komoditas Terbanyak yang Diusahakan oleh Usaha Pertanian Perorangan (UTP) di Kabupaten Tana Toraja 2023

- 1 Babi
- 2 Padi Sawah Inbrida
- 3 Kopi
- 4 Ayam Kampung Biasa
- 5 Kakao
- 6 Kerbau Potong
- 7 Cengkeh
- 8 Cemara Kayu
- 9 Sapi Potong
- 10 Kambing Potong



**BADAN PUSAT STATISTIK  
KABUPATEN TANA TORAJA**

Jl. Tongkonan Ada Nomor 4, Bombongan  
0811 4100 7318  
<https://www.tatorkab.bps.go.id>  
[bps7318@bps.go.id](mailto:bps7318@bps.go.id)



scan me!

# HASIL PENCACAHAN LENGKAP SENSUS PERTANIAN 2023 KABUPATEN TANA TORAJA

## TAHAP I



**ST2023**  
SENSUS PERTANIAN



**BADAN PUSAT STATISTIK  
KABUPATEN TANA TORAJA**

# HASIL PENCACAHAN LENGKAP SENSUS PERTANIAN 2023 - TAHAP I KABUPATEN TANA TORAJA

**Jumlah Rumah Tangga  
Usaha Pertanian (RTUP)** 45.572  
rumah tangga

📈 Naik 12,92% dari Sensus Pertanian 2013

**Jumlah Usaha Pertanian  
Perorangan (UTP)** 47.152  
unit

📉 Turun 34,08% dari Sensus Pertanian 2013

**Jumlah Perusahaan  
Pertanian Berbadan  
Hukum (UPB)**

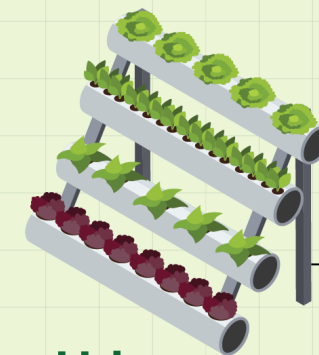
2 unit

📉 Tidak mengalami perubahan  
dari Sensus Pertanian 2013

**Jumlah Usaha  
Pertanian Lainnya  
(UTL)**

5 unit

📈 Naik 25% dari  
Sensus Pertanian 2013



**Urban  
Farming**

Rumah Tangga  
Usaha Pertanian

**5**  
rumah tangga

Usaha  
Pertanian  
Perorangan

**5**  
unit



**Petani  
Milenial**  
Umur 19–39 Tahun

Jumlah  
**8.119** orang

**17,24%**  
dari jumlah petani

**ST 2023**  
SENSUS PERTANIAN

(dalam rumah tangga)

27.212  
(59,71%)



Tanaman  
Pangan

27.372  
(58,05%)

6.534  
(14,34%)



Hortikultura

6.564  
(13,92%)

29.458  
(64,64%)



Perkebunan

29.669  
(62,69%)

39.985  
(87,74%)



Peternakan

40.684  
(86,28%)

841  
(1,85%)



Perikanan

843  
(1,79%)

6.103  
(13,39%)



Kehutanan

6.125  
(12,99%)

738  
(1,62%)



Jasa  
Pertanian

738  
(1,57%)

(dalam unit)



Catatan:

- Satu Rumah Tangga Usaha Pertanian (RTUP) dapat terdiri atas satu Usaha Pertanian Perorangan (UTP) atau lebih.
- Satu RTUP dan UTP dapat mengusahakan lebih dari satu subsektor usaha pertanian, sehingga jumlah unit RTUP dan UTP di Sektor Pertanian bukan merupakan penjumlahan dari masing-masing subsektor.