


Sebaran Usaha Pertanian Perorangan di Provinsi Sulawesi Selatan 2023



Kode Kabupaten/Kota

7301 : Kep Selayar	7313 : Wajo
7302 : Bulukumba	7314 : Sidrap
7303 : Bantaeng	7315 : Pinrang
7304 : Jeneponto	7316 : Enrekang
7305 : Takalar	7317 : Luwu
7306 : Gowa	7318 : Tana Toraja
7307 : Sinjai	7322 : Luwu Utara
7308 : Maros	7325 : Luwu Timur
7309 : Pangkep	7326 : Toraja Utara
7310 : Barru	7371 : Makassar
7311 : Bone	7372 : Parepare
7312 : Soppeng	7373 : Palopo

Petani Gurem di Provinsi Sulawesi Selatan 2023

431.454 orang

Dari **1.042.647** petani, **41,38%** petani merupakan petani gurem.



Populasi Ternak Sapi dan Kerbau di Provinsi Sulawesi Selatan 2023

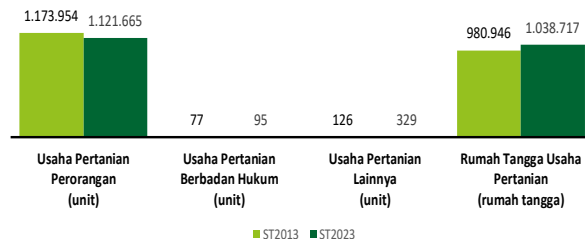


Sapi
778.763
ekor



Kerbau
54.846
ekor

Perbandingan Antarsensus



Jumlah Usaha Pertanian Perorangan (UTP) sebanyak 1.121.665 unit, turun 4,45 persen dari tahun 2013. Jumlah Perusahaan Pertanian Berbadan Hukum (UPB) sebanyak 95 unit, bertambah 18 unit (naik 23,38 persen) dari tahun 2013. Untuk jumlah Usaha Pertanian Lainnya (UTL) sebanyak 329 unit, bertambah 203 unit (naik 161,11 persen) dari tahun 2013. Sementara itu, jumlah Rumah Tangga Usaha Pertanian (RTUP) hasil ST2023 di Sulawesi Selatan sebanyak 1.038.717 rumah tangga, naik 5,89 persen dibandingkan tahun 2013.



**BADAN PUSAT STATISTIK
PROVINSI SULAWESI SELATAN**

Jl. Haji Bau No 6, Makassar, 90125
(0411) 854838
<https://www.sulsel.bps.go.id>
pst7300@bps.go.id



scan me!

HASIL PENCACAHAN LENGKAP SENSUS PERTANIAN 2023 PROVINSI SULAWESI SELATAN

TAHAP I



ST2023
SENSUS PERTANIAN

Sepuluh Komoditas Terbanyak yang Diusahakan oleh Usaha Pertanian Perorangan (UTP) di Provinsi Sulawesi Selatan 2023

- 1 Padi Sawah Inbrida
- 2 Sapi Potong
- 3 Jagung Hibrida
- 4 Ayam Kampung Biasa
- 5 Cengkeh
- 6 Kakao
- 7 Kelapa Sawit
- 8 Padi Sawah Inbrida
- 9 Babi
- 10 Kopi



**BADAN PUSAT STATISTIK
PROVINSI SULAWESI SELATAN**

HASIL PENCACAHAN LENGKAP SENSUS PERTANIAN 2023 - TAHAP I PROVINSI SULAWESI SELATAN

**Jumlah Rumah Tangga
Usaha Pertanian (RTUP)** **1.038.717**
rumah tangga

Naik 5,89% dari Sensus Pertanian 2013

**Jumlah Usaha Pertanian
Perorangan (UTP)** **1.121.665**
unit

Turun 4,45% dari Sensus Pertanian 2013

**Jumlah Perusahaan
Pertanian Berbadan
Hukum (UPB)**

95 unit

Naik 23,38% dari
Sensus Pertanian 2013

**Jumlah Usaha
Pertanian Lainnya
(UTL)**

329 unit

Naik 161,11% dari
Sensus Pertanian 2013

(dalam rumah tangga)

ST 2023
SENSUS PERTANIAN

701.892
(35,55%)



Tanaman
Pangan

736.175
(35,84%)

245.777
(12,45%)



Hortikultura

255.006
(12,41%)

369.435
(18,71%)



Perkebunan

386.249
(18,80%)

453.634
(22,98%)



Peternakan

464.496
(22,63%)

111.067
(5,63%)



Perikanan

117.944
(5,74%)

74.911
(3,79%)



Kehutanan

76.354
(3,72%)


17.515
(0,89%)



Jasa
Pertanian

17.362
(0,86%)

(dalam unit)



**Urban
Farming**

Rumah Tangga
Usaha Pertanian

206

rumah tangga

Usaha
Pertanian
Perorangan

208

unit

**Petani
Milenial**
Umur 19–39 Tahun

Jumlah

272.817 orang

26,17%
dari jumlah petani

Catatan: -Satu Rumah Tangga Usaha Pertanian (RTUP) dapat terdiri atas satu Usaha Pertanian Perorangan (UTP) atau lebih.
-Satu RTUP dan UTP dapat mengusahakan lebih dari satu subsektor usaha pertanian, sehingga jumlah unit RTUP dan UTP di Sektor Pertanian bukan merupakan penjumlahan dari masing-masing subsektor.