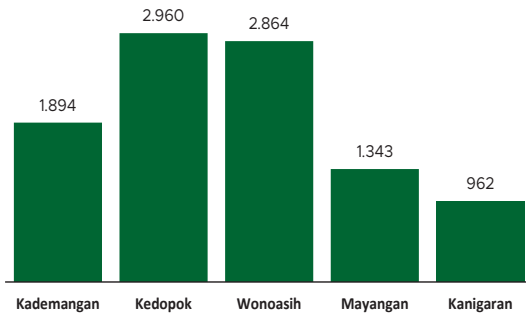


Jumlah Usaha Pertanian Perorangan di Kota Probolinggo 2023

Jumlah Unit Usaha Pertanian Perorangan terbesar berada di Kecamatan Kedopok sebanyak 2.960 unit (29,53%), sedangkan yang terkecil berada di Kecamatan Kanigaran sebanyak 962 unit (9,60%).



Petani Gurem di Kota Probolinggo 2023

8.131 orang

Dari **8.845** petani pengguna lahan, **8.131** petani merupakan petani gurem.



Populasi Ternak Sapi dan Kerbau di Kota Probolinggo 2023



Sapi
4.105
ekor

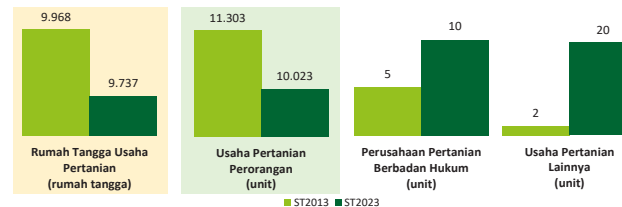


Kerbau
0
ekor

Sepuluh Komoditas Terbanyak yang Diusahakan oleh Usaha Pertanian Perorangan (UTP) di Kota Probolinggo 2023

- 1 Jagung Hibrida
- 2 Sapi Potong
- 3 Padi Sawah Inbrida
- 4 Ayam Kampung Biasa
- 5 Domba Potong
- 6 Kambing Potong
- 7 Cabai Rawit
- 8 Padi Sawah Hibrida
- 9 Bawang Merah
- 10 Unggas Non Pangan

Perbandingan Antarsensus



Jumlah Usaha Pertanian Perorangan (UTP) sebanyak 10.023 unit, turun 11,32 persen dari tahun 2013. Jumlah Perusahaan Pertanian Berbadan Hukum (UPB) sebanyak 10 unit, bertambah 5 unit (naik 100,00 persen) dari tahun 2013, dan jumlah Usaha Pertanian Lainnya (UTL) sebanyak 20 unit, bertambah 18 unit (naik 900,00 persen) dari tahun 2013. Sementara itu, jumlah Rumah Tangga Usaha Pertanian (RTUP) hasil ST2023 di Indonesia sebanyak 9.737 rumah tangga, turun 2,32 persen dibandingkan tahun 2013.



**BADAN PUSAT STATISTIK
KOTA PROBOLINGGO**

Jl. Bromo No.32, Probolinggo 67222
(0335) 421791
<https://probolinggokota.bps.go.id>
bps3574@bps.go.id



scan me!

HASIL PENCACAHAN LENGKAP SENSUS PERTANIAN 2023 KOTA PROBOLINGGO

TAHAP I



ST2023
SENSUS PERTANIAN



**BADAN PUSAT STATISTIK
KOTA PROBOLINGGO**

HASIL PENCACAHAN LENGKAP SENSUS PERTANIAN 2023 - TAHAP I KOTA PROBOLINGGO

Jumlah Rumah Tangga Usaha Pertanian (RTUP)

9.737
rumah tangga

📉 Turun 2,32% dari Sensus Pertanian 2013

Jumlah Usaha Pertanian Perorangan (UTP)

10.023
unit

📉 Turun 11,32% dari Sensus Pertanian 2013

Jumlah Perusahaan Pertanian Berbadan Hukum (UPB)

10 unit

📈 Naik 100,00% dari
Sensus Pertanian 2013

Jumlah Usaha Pertanian Lainnya (UTL)

20 unit

📈 Naik 900,00% dari
Sensus Pertanian 2013

ST 2023 SENSUS PERTANIAN

(dalam rumah tangga)

4.525
(34,64%)



Tanaman
Pangan

4.562
(34,48%)

1.515
(11,60%)



Hortikultura

1.526
(11,53%)

54
(0,41%)



Perkebunan

54
(0,41%)

5.722
(43,81%)



Peternakan

5.776
(43,66%)

1.075
(8,23%)



Perikanan

1.141
(8,62%)

102
(0,78%)



Kehutanan

102
(0,77%)


69
(0,53%)



Jasa
Pertanian

69
(0,52%)

(dalam unit)



Urban Farming

Rumah Tangga
Usaha Pertanian

16
rumah tangga

Usaha
Pertanian
Perorangan

16
unit



**Petani
Milenial**
Umur 19–39 Tahun

Jumlah
1.774 orang

19,71%
dari jumlah petani

Catatan: -Satu Rumah Tangga Usaha Pertanian (RTUP) dapat terdiri atas satu Usaha Pertanian Perorangan (UTP) atau lebih
-Satu unit usaha pertanian perorangan dapat mengusahakan lebih dari satu subsektor usaha pertanian, sehingga jumlah unit usaha pertanian perorangan di Sektor Pertanian bukan merupakan penjumlahan dari masing-masing subsektor.