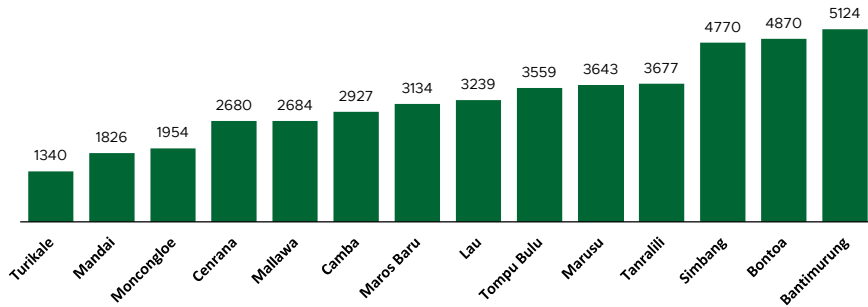


## Jumlah Usaha Pertanian Perorangan di Kabupaten Maros 2023

Jumlah Unit Usaha Pertanian Perorangan terbesar berada di Kecamatan Bantimurung sebanyak 5.124 unit (11,28%), disusul Kecamatan Bontoa sebanyak 4.870 unit (10,72%) dan Kecamatan Simbang sebanyak 4.770 unit (10,50%), sedangkan yang terkecil berada di Kecamatan Turikale sebanyak 1.340 unit (2,95%).



## Petani Gurem di Kabupaten Maros 2023

**21.876** orang

Dari **1 hingga 2** petani pengguna lahan, **1** petani merupakan petani gurem.



## Populasi Ternak Sapi dan Kerbau di Kabupaten Maros 2023



**Sapi**  
**44.399**  
ekor

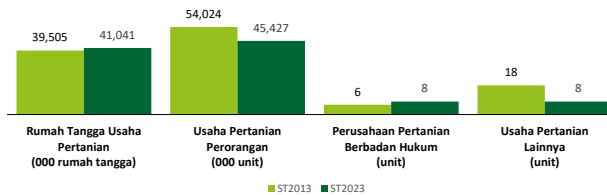


**Kerbau**  
**847**  
ekor

## Sepuluh Komoditas Terbanyak yang Diusahakan oleh Usaha Pertanian Perorangan (UTP) di Kabupaten Maros 2023

- 1 Padi Sawah Inbrida
- 2 Ayam Kampung Biasa
- 3 Sapi Potong
- 4 Jagung Hibrida
- 5 Kacang Tanah
- 6 Itik Petelur
- 7 Padi Sawah Hibrida
- 8 Bandeng Air Payau
- 9 Kemiri
- 10 Bambu

## Perbandingan Antarsensus



Jumlah Usaha Pertanian Perorangan (UTP) sebanyak 45.427 unit, turun 15,91 persen dari tahun 2013. Jumlah Perusahaan Pertanian Berbadan Hukum (UPB) sebanyak 8 unit, bertambah 2 unit (naik 33,33 persen) dari tahun 2013, dan jumlah Usaha Pertanian Lainnya (UTL) sebanyak 8 unit, berkurang 10 unit (turun 55,56 persen) dari tahun 2013. Sementara itu, jumlah Rumah Tangga Usaha Pertanian (RTUP) hasil ST2023 di Indonesia sebanyak 41.041 rumah tangga, naik 3,89 persen dibandingkan tahun 2013.



**BADAN PUSAT STATISTIK  
KABUPATEN MAROS**

Jl. Jenderal Sudirman, Pettuadde, Turikale  
(0411) 3875586  
<https://www.maroskab.bps.go.id>  
bps7308@bps.go.id



scan me!

# HASIL PENCACAHAN LENGKAP SENSUS PERTANIAN 2023 KABUPATEN MAROS

## TAHAP I



**ST2023**  
SENSUS PERTANIAN



**BADAN PUSAT STATISTIK  
KABUPATEN MAROS**

# HASIL PENCACAHAN LENGKAP SENSUS PERTANIAN 2023 - TAHAP I KABUPATEN MAROS

**Jumlah Rumah Tangga  
Usaha Pertanian (RTUP)** 41.041 rumah tangga

📈 Naik 3,89% dari Sensus Pertanian 2013

**Jumlah Usaha Pertanian  
Perorangan (UTP)** 45.427 unit

📉 Turun 15,91% dari Sensus Pertanian 2013

**ST 2023**  
SENSUS PERTANIAN

(dalam rumah tangga)

32.403  
(78,95%)



Tanaman  
Pangan

6.635  
(16,17%)



Hortikultura

4.498  
(10,96%)



Perkebunan

24.608  
(59,96%)



Peternakan

4.980  
(12,13%)



Perikanan

3.783  
(9,22%)



Kehutanan

570  
(1,39%)



Jasa  
Pertanian

(dalam unit)

33.393  
(73,51%)



Tanaman  
Pangan

6.755  
(14,87%)



Hortikultura

4.620  
(10,17%)



Perkebunan

25.606  
(56,37%)



Peternakan

5.122  
(11,28%)



Perikanan

3.815  
(8,40%)



Kehutanan

579  
(1,27%)



Jasa  
Pertanian

**Jumlah Usaha  
Pertanian Berbadan  
Hukum (UPB)**


8 unit

📈 Naik 33,33% dari  
Sensus Pertanian 2013

**Jumlah Usaha  
Pertanian Lainnya  
(UTL)**

8 unit

📉 Turun 55,56% dari  
Sensus Pertanian 2013



**Urban  
Farming**

Rumah Tangga  
Usaha Pertanian

**10**

rumah tangga

Usaha  
Pertanian  
Perorangan

**10**

unit



**Petani  
Milenial**  
Umur 19–39 Tahun

Jumlah  
**11.147** orang

**26,04%**  
dari jumlah petani

Catatan: -Satu Rumah Tangga Usaha Pertanian (RTUP) dapat terdiri atas satu Usaha Pertanian Perorangan (UTP) atau lebih.  
-Satu RTUP dan UTP dapat mengusahakan lebih dari satu subsektor usaha pertanian, sehingga jumlah unit RTUP dan UTP di Sektor Pertanian bukan merupakan penjumlahan dari masing-masing subsektor.