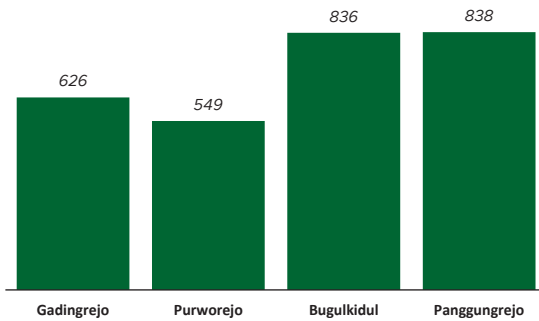


Jumlah Usaha Pertanian Perorangan di Kota Pasuruan 2023

Jumlah Unit Usaha Pertanian Perorangan terbesar berada di Kecamatan Panggungrejo sebanyak 838 unit (29,41%), disusul Kecamatan Bugulkidul sebanyak 836 unit (29,34%) dan Kecamatan Gadingrejo sebanyak 626 unit (21,97%), sedangkan yang terkecil berada di Kecamatan Purworejo sebanyak 549 unit (19,27%).



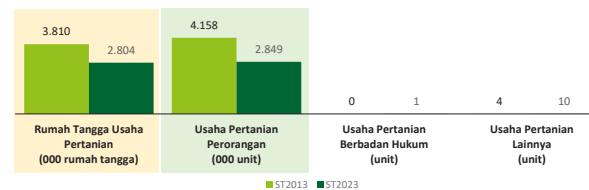
Petani Gurem di Kota Pasuruan 2023

1.432 orang

Dari 2 petani, 1 petani merupakan petani gurem.



Perbandingan Antarsensus



Jumlah Usaha Pertanian Perorangan (UTP) sebanyak 2.849 unit, turun 31,48 persen dari tahun 2013. Jumlah Perusahaan Pertanian Berbadan Hukum (UPB) sebanyak 1 unit, bertambah 1 unit (naik 100 persen) dari tahun 2013, dan jumlah Usaha Pertanian Lainnya (UTL) sebanyak 10 unit, bertambah 6 unit (naik 150 persen) dari tahun 2013. Sementara itu, jumlah Rumah Tangga Usaha Pertanian (RTUP) hasil ST2023 di Kota Pasuruan sebanyak 2.804 rumah tangga, turun 26,40 persen dibandingkan tahun 2013.


Sepuluh Komoditas Terbanyak yang Diusahakan oleh Usaha Pertanian Perorangan (UTP) di Kota Pasuruan 2023

- 1 Padi Sawah Inbrida
- 2 Ayam Kampung Biasa
- 3 Kambing Potong
- 4 Bandeng Air Payau
- 5 Ayam Lokal Lainnya
- 6 Unggas Non Pangan
- 7 Sapi Potong
- 8 Pisang Kepok
- 9 Lele
- 10 Jagung Lokal



**BADAN PUSAT STATISTIK
KOTA PASURUAN**

Jl. Panglima Sudirman Nomor 84, 67115
(0343) 424026, Fax : (0343) 424026
<https://www.pasuruankota.bps.go.id>
bps3575@bps.go.id



scan me!

HASIL PENCACAHAN LENGKAP SENSUS PERTANIAN 2023 KOTA PASURUAN

TAHAP I



ST2023
SENSUS PERTANIAN



**BADAN PUSAT STATISTIK
KOTA PASURUAN**

HASIL PENCACAHAN LENGKAP SENSUS PERTANIAN 2023 - TAHAP I KOTA PASURUAN

Jumlah Rumah Tangga Usaha Pertanian (RTUP)

2.804
rumah tangga

▼ Turun 26,40% dari Sensus Pertanian 2013

Jumlah Usaha Pertanian Perorangan (UTP)

2.849
unit

▼ Turun 31,48% dari Sensus Pertanian 2013

Jumlah Usaha Pertanian Berbadan Hukum (UPB)

1 unit

▲ Naik 100% dari
Sensus Pertanian 2013

Jumlah Usaha Pertanian Lainnya (UTL)

10 unit

▲ Naik 150% dari
Sensus Pertanian 2013

ST 2023 SENSUS PERTANIAN

(dalam rumah tangga)

1.024
(36,52%)



Tanaman
Pangan

225
(8,02%)



Hortikultura

21
(0,75%)



Perkebunan

868
(30,96%)



Peternakan

967
(34,49%)



Perikanan

96
(3,42%)



Kehutanan

33
(1,18%)



Jasa
Pertanian

1.033
(36,26%)

(dalam unit)

226
(7,93%)


21
(0,74%)

876
(30,75%)

976
(34,26%)

98
(3,44%)

33
(1,16%)



Urban Farming

Rumah Tangga
Usaha Pertanian

10
rumah tangga

Usaha
Pertanian
Perorangan

10
unit



**Petani
Milenial**
Umur 19–39 Tahun

Jumlah
1.205 orang

Catatan: Satu unit usaha pertanian perorangan dapat mengusahakan lebih dari satu subsektor usaha pertanian, sehingga jumlah unit usaha pertanian perorangan di Sektor Pertanian bukan merupakan penjumlahan dari masing-masing subsektor.