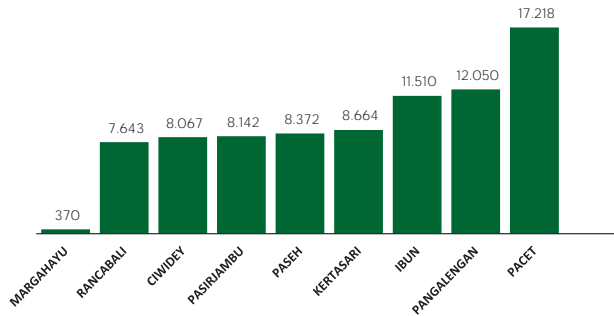


Jumlah Usaha Pertanian Perorangan di Kabupaten Bandung 2023

Jumlah Unit Usaha Pertanian Perorangan terbesar berada di Kecamatan Pacet sebanyak 17.218 unit (10,61%), disusul Kecamatan Pangalengan sebanyak 12.050 unit (7,43%) dan Kecamatan Ibun sebanyak 11.510 unit (7,10%), sedangkan yang terkecil berada di Kecamatan Margahayu sebanyak 370 unit (0,23%).



Petani Gurem di Kabupaten Bandung 2023

133.978 orang

Dari **100** petani pengguna lahan, **85** petani merupakan petani gurem.



Populasi Ternak Sapi dan Kerbau di Kabupaten Bandung 2023



Sapi
40.648
ekor

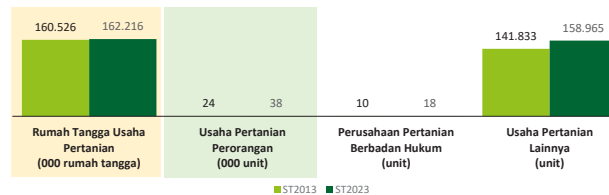


Kerbau
863
ekor

Sepuluh Komoditas Terbanyak yang Diusahakan oleh Usaha Pertanian Perorangan (UTP) di Kabupaten Bandung 2023

- 1 Padi Sawah Inbrida
- 2 Kopi
- 3 Domba Potong
- 4 Ayam Kampung Biasa
- 5 Padi Sawah Hibrida
- 6 Kubis
- 7 Ubi Kayu
- 8 Bawang Daun
- 9 Wortel
- 10 Ubi Jalar

Perbandingan Antarsensus



Jumlah Usaha Pertanian Perorangan (UTP) sebanyak 162.216 unit, naik 1,05 persen dari tahun 2013. Jumlah Perusahaan Pertanian Berbadan Hukum (UPB) sebanyak 38 unit, bertambah 14 unit (naik 58,33 persen) dari tahun 2013, dan jumlah Usaha Pertanian Lainnya (UTL) sebanyak 18 unit, bertambah 8 unit (naik 80,00 persen) dari tahun 2013. Sementara itu, jumlah Rumah Tangga Usaha Pertanian (RTUP) hasil ST2023 di Indonesia sebanyak 158.965 rumah tangga, naik 12,08 persen dibandingkan tahun 2013.



**BADAN PUSAT STATISTIK
KABUPATEN BANDUNG**

Jl. Raya Soreang KM 17 (Komplek Pemkab Bandung)
+62 22 5895905
<https://bandungkab.bps.go.id>
bps3204@bps.go.id



scan me!

HASIL PENCACAHAN LENGKAP SENSUS PERTANIAN 2023 KABUPATEN BANDUNG

TAHAP I



ST2023
SENSUS PERTANIAN



**BADAN PUSAT STATISTIK
KABUPATEN BANDUNG**

HASIL PENCACAHAN LENGKAP SENSUS PERTANIAN 2023 - TAHAP I KABUPATEN BANDUNG

Jumlah Rumah Tangga Usaha Pertanian (RTUP)

158.965
rumah tangga

Naik 12,08% dari Sensus Pertanian 2013

Jumlah Usaha Pertanian Perorangan (UTP)

162.216
unit

Naik 1,05% dari Sensus Pertanian 2013

Jumlah Perusahaan Pertanian Berbadan Hukum (UPB)

38 unit

Naik 58,33% dari
Sensus Pertanian 2013

Jumlah Usaha Pertanian Lainnya (UTL)

18 unit

Naik 80,00% dari
Sensus Pertanian 2013

ST 2023 SENSUS PERTANIAN

(dalam rumah tangga)

72.629
(45,69%)



Tanaman
Pangan

70.082
(44,09%)



Hortikultura

26.374
(16,59%)



Perkebunan

55.889
(35,16%)



Peternakan

7.301
(4,59%)



Perikanan

9.482
(5,96%)



Kehutanan

1.480
(0,93%)



Jasa
Pertanian

(dalam unit)

73.210
(45,13%)

70.912
(43,71%)


26.594
(16,39%)

56.282
(34,70%)

7.325
(4,52%)

9.511
(5,86%)

1.499
(0,92%)



Urban Farming

Rumah Tangga
Usaha Pertanian

224
rumah tangga

Usaha
Pertanian
Perorangan

224
unit



**Petani
Milenial**
Umur 19–39 Tahun

Jumlah
30.812 orang

19,39%
dari jumlah petani

Catatan: -Satu Rumah Tangga Usaha Pertanian (RTUP) dapat terdiri atas satu Usaha Pertanian Perorangan (UTP) atau lebih.
-Satu RTUP dan UTP dapat mengusahakan lebih dari satu subsektor usaha pertanian, sehingga jumlah unit RTUP dan UTP di Sektor Pertanian bukan merupakan penjumlahan dari masing-masing subsektor.