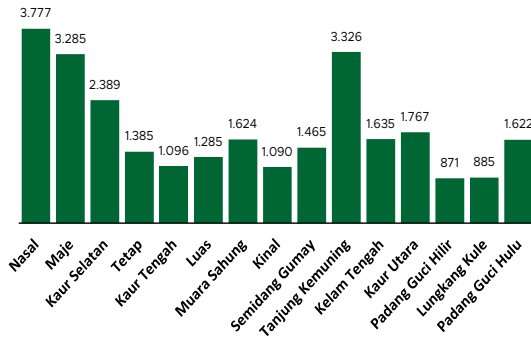


Jumlah Usaha Pertanian Perorangan di Kabupaten Kaur 2023

Jumlah Unit Usaha Pertanian Perorangan terbesar berada di Kecamatan Nasal sebanyak 3.777 unit (13,73%), disusul Kecamatan Tanjung Kemuning sebanyak 3.326 unit (12,09%) dan Kecamatan Maje sebanyak 3.285 unit (11,94%), sedangkan yang terkecil berada di Kecamatan Padang Guci Hilir sebanyak 871 unit (3,17%).



Petani Gurem di Kabupaten Kaur 2023

4.561 orang

Dari **100** petani pengguna lahan, **17** petani merupakan petani gurem.



Populasi Ternak Sapi dan Kerbau di Kabupaten Kaur 2023



Sapi
8.945
ekor

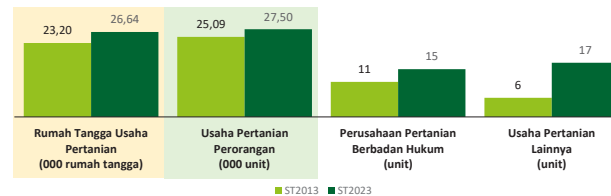


Kerbau
4.744
ekor

Sepuluh Komoditas Terbanyak yang Diusahakan oleh Usaha Pertanian Perorangan (UTP) di Kabupaten Kaur 2023

- 1 Kopi
- 2 Kelapa Sawit
- 3 Padi Sawah Inbrida
- 4 Ayam Kampung Biasa
- 5 Jengkol
- 6 Karet
- 7 Padi Sawah Hibrida
- 8 Pinang/Jambe
- 9 Jagung Hibrida
- 10 Kelapa

Perbandingan Antarsensus



Jumlah Usaha Pertanian Perorangan (UTP) sebanyak 27.502 unit, naik 9,60 persen dari tahun 2013. Jumlah Perusahaan Pertanian Berbadan Hukum (UPB) sebanyak 15 unit, bertambah 4 unit (naik 36,36 persen) dari tahun 2013, dan jumlah Usaha Pertanian Lainnya (UTL) sebanyak 17 unit, bertambah 11 unit (naik 183,33 persen) dari tahun 2013. Sementara itu, jumlah Rumah Tangga Usaha Pertanian (RTUP) hasil ST2023 di Indonesia sebanyak 26.640 rumah tangga, naik 14,83 persen dibandingkan tahun 2013.



**BADAN PUSAT STATISTIK
KABUPATEN KAUR**

Jl. Peltu M. Ilyas T. Panji Alam, Kaur Selatan 38963
(0739) 6180002
<https://kaurkab.bps.go.id>
bps1704@bps.go.id



HASIL PENCACAHAN LENGKAP SENSUS PERTANIAN 2023 KABUPATEN KAUR

TAHAP I



ST2023
SENSUS PERTANIAN



**BADAN PUSAT STATISTIK
KABUPATEN KAUR**

HASIL PENCACAHAN LENGKAP SENSUS PERTANIAN 2023 - TAHAP I KABUPATEN KAUR

Jumlah Rumah Tangga Usaha Pertanian (RTUP)

26.640
rumah tangga

▲ Naik 14,83% dari Sensus Pertanian 2013

Jumlah Usaha Pertanian Perorangan (UTP)

27.502
unit

▲ Naik 9,60% dari Sensus Pertanian 2013

Jumlah Perusahaan Pertanian Berbadan Hukum (UPB)

15 unit

▲ Naik 36,36% dari
Sensus Pertanian 2013

Jumlah Usaha Pertanian Lainnya (UTL)

17 unit

▲ Naik 183,33% dari
Sensus Pertanian 2013

ST 2023 SENSUS PERTANIAN

(dalam rumah tangga)

11.020
(41,37%)



Tanaman
Pangan

11.122
(40,44%)

7.106
(26,67%)



Hortikultura

7.197
(26,17%)

20.735
(77,83%)



Perkebunan

21.268
(77,33%)

7.532
(28,27%)



Peternakan

7.573
(27,54%)

1.581
(5,93%)



Perikanan

1.598
(5,81%)

699
(2,62%)



Kehutanan

701
(2,55%)



425
(1,60%)



Jasa
Pertanian

426
(1,55%)

(dalam unit)



Urban Farming

Rumah Tangga
Usaha Pertanian

1
rumah tangga

Usaha
Pertanian
Perorangan

1
unit



**Petani
Milenial**
Umur 19–39 Tahun

Jumlah
16.368 orang

59,52%
dari jumlah petani

Catatan: - Satu Rumah Tangga Usaha Pertanian (RTUP) dapat terdiri atas satu Usaha Pertanian Perorangan (UTP) atau lebih.
- Satu RTUP dan UTP dapat mengusahakan lebih dari satu subsektor usaha pertanian, sehingga jumlah unit RTUP dan UTP di Sektor Pertanian bukan merupakan penjumlahan dari masing-masing subsektor.