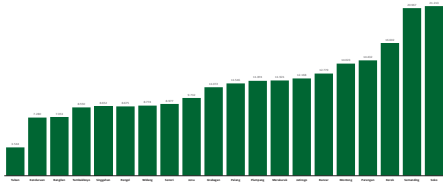


Jumlah Usaha Pertanian Perorangan di Kabupaten Tuban 2023

Jumlah Unit Usaha Pertanian Perorangan terbesar berada di Kecamatan Soko sebanyak 21.213 unit (9,22%), disusul Kecamatan Semanding sebanyak 20.967 unit (9,11%) dan Kecamatan Kerek sebanyak 16.602 unit (7,21%), sedangkan yang terkecil berada di Kecamatan Tuban sebanyak 3.544 unit (1,54%).



Petani Gurem di Kabupaten Tuban 2023

117.506 orang

Dari **196.522** petani, **59,79%** petani merupakan petani gurem.



Populasi Ternak Sapi dan Kerbau di Kabupaten Tuban 2023



Sapi
235.400
ekor

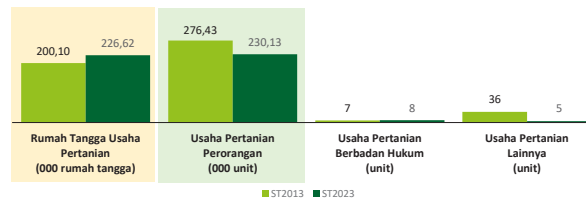


Kerbau
704
ekor

Sepuluh Komoditas Terbanyak yang Diusahakan oleh Usaha Pertanian Perorangan (UTP) di Kabupaten Tuban 2023

- 1 Jagung hibrida
- 2 Sapi Potong
- 3 Ayam Kampung Biasa
- 4 Padi Sawah Inbrida
- 5 Kambing Potong
- 6 Padi Sawah Hibrida
- 7 Cabai Rawit
- 8 Kacang Tanah
- 9 Jati
- 10 Pisang Raja

Perbandingan Antarsensus



Jumlah Usaha Pertanian Perorangan (UTP) sebanyak 230.134 unit, turun 16,75 persen dari tahun 2013. Jumlah Perusahaan Pertanian Berbadan Hukum (UPB) sebanyak 8 unit, bertambah 1 unit (naik 14,29 persen) dari tahun 2013, dan jumlah Usaha Pertanian Lainnya (UTL) sebanyak 36 unit, berkurang 31 unit (turun 86,11 persen) dari tahun 2013. Sementara itu, jumlah Rumah Tangga Usaha Pertanian (RTUP) hasil ST2023 di Kabupaten Tuban sebanyak 226.618 rumah tangga, naik 13,25 persen dibandingkan tahun 2013.



**BADAN PUSAT STATISTIK
KABUPATEN TUBAN**

Jl. Manunggal No. 8, Panyuran 62391
085755461223
<https://www.tubankab.bps.go.id>
bps3523@bps.go.id



scan me!

HASIL PENCACAHAN LENGKAP SENSUS PERTANIAN 2023 KABUPATEN TUBAN

TAHAP I



ST2023
SENSUS PERTANIAN



**BADAN PUSAT STATISTIK
KABUPATEN TUBAN**

HASIL PENCACAHAN LENGKAP SENSUS PERTANIAN 2023 - TAHAP I KABUPATEN TUBAN

Jumlah Rumah Tangga Usaha Pertanian (RTUP)

226.618
rumah tangga

Naik 13,25% dari Sensus Pertanian 2013

Jumlah Usaha Pertanian Perorangan (UTP)

230.134
unit

Turun 16,75% dari Sensus Pertanian 2013

Jumlah Usaha Pertanian Berbadan Hukum (UPB)

8 unit

Naik 14,29% dari
Sensus Pertanian 2013

Jumlah Usaha Pertanian Lainnya (UTL)

5 unit

Turun 86,11% dari
Sensus Pertanian 2013

ST 2023 SENSUS PERTANIAN

(dalam rumah tangga)

167.866
(74,07%)



Tanaman
Pangan

169.047
(73,46%)

77.941
(34,39%)



Hortikultura

78.293
(34,02%)

12.171
(5,37%)



Perkebunan

12.178
(5,29%)

155.063
(68,42%)



Peternakan

156.092
(67,83%)

7.227
(3,19%)



Perikanan

7.272
(3,16%)

20.239
(8,93%)



Kehutanan

20.273
(8,81%)


3.712
(1,64%)



Jasa
Pertanian

3.723
(1,62%)


(dalam unit)



Urban Farming

Rumah Tangga
Usaha Pertanian
50 rumah
tangga

Usaha
Pertanian
Perorangan
50 unit



**Petani
Milenial**
Umur 19–39 Tahun

Jumlah
145.884 orang

Catatan: Satu unit usaha pertanian perorangan dapat mengusahakan lebih dari satu subsektor usaha pertanian, sehingga jumlah unit usaha pertanian perorangan di Sektor Pertanian bukan merupakan penjumlahan dari masing-masing subsektor.