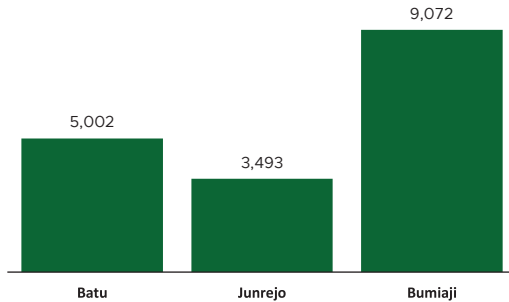


## Jumlah Usaha Pertanian Perorangan di Kota Batu 2023

Jumlah Unit Usaha Pertanian Perorangan terbesar berada di Kecamatan Bumiaji sebanyak 9.072 unit (51,64%), disusul Kecamatan Batu sebanyak 5.002 unit (28,47%), sedangkan yang terkecil berada di Kecamatan Junrejo sebanyak 3.493 unit (19,88%).



## Petani Gurem di Kota Batu 2023

**16.137** orang

Dari **18.168** petani, **16.137** petani merupakan petani gurem.



## Populasi Ternak Sapi dan Kerbau di Kota Batu 2023



**Sapi**  
**10.770**  
ekor



**Kerbau**  
**0**  
ekor

## Sepuluh Komoditas Terbanyak yang Diusahakan oleh Usaha Pertanian Perorangan (UTP) di Kota Batu 2023



1.Sapi Perah



2.Jeruk Siam



3.Wortel



4.Cabe Rawit



5.Jagung Manis



6.Slada



7.Bawang Prei



8.Krisan




9.Jeruk Keprok



10.Sawi

## Perbandingan Antarsensus



Jumlah Usaha Pertanian Perorangan (UTP) sebanyak 18.408 unit, turun 4,41 persen dari tahun 2013. Jumlah Perusahaan Pertanian Berbadan Hukum (UPB) sebanyak 5 unit, turun 3 unit (turun 37,5 persen) dari tahun 2013, dan jumlah Usaha Pertanian Lainnya (UTL) sebanyak 32 unit naik 23 unit (naik 255,56 persen). Sementara itu, jumlah Rumah Tangga Usaha Pertanian (RTUP) hasil ST2023 di Indonesia sebanyak 17.567 rumah tangga, naik 1,12 persen dibandingkan tahun 2013.



**BADAN PUSAT STATISTIK  
KOTA BATU**

Jl. Melati No 1, Songgokerto 65312  
(0341) 512575  
<https://www.batukota.bps.go.id>  
bps3579@bps.go.id



scan me!

# HASIL PENCACAHAN LENGKAP SENSUS PERTANIAN 2023 KOTA BATU

## TAHAP I



**ST2023**  
SENSUS PERTANIAN



**BADAN PUSAT STATISTIK  
KOTA BATU**

# HASIL PENCACAHAN LENGKAP SENSUS PERTANIAN 2023 - TAHAP I KOTA BATU

## Jumlah Rumah Tangga Usaha Pertanian (RTUP)

**17.567**  
rumah tangga

Naik 1,12% dari Sensus Pertanian 2013

## Jumlah Usaha Pertanian Perorangan (UTP)

**18.408**  
unit

Turun 4,41% dari Sensus Pertanian 2013

## Jumlah Perusahaan Pertanian Berbadan Hukum (UPB)

**5** unit

Turun 37,50% dari  
Sensus Pertanian 2013

## Jumlah Usaha Pertanian Lainnya (UTL)

**32** unit

Naik 255,56% dari  
Sensus Pertanian 2013

## ST 2023 SENSUS PERTANIAN

(dalam rumah tangga)

**1.387**  
(7,90%)



Tanaman  
Pangan

**1.393**  
(7,57%)

**14.122**  
(80,39%)



Hortikultura

**14.734**  
(80,04%)

**396**  
(2,25%)



Perkebunan

**399**  
(2,17%)

**5.524**  
(31,45%)



Peternakan

**5.628**  
(30,57%)

**162**  
(0,92%)



Perikanan

**162**  
(0,88%)

**602**  
(3,43%)



Kehutanan

**607**  
(3,30%)


**39**  
(0,22%)



Jasa  
Pertanian

**39**  
(0,21%)

(dalam unit)



## Urban Farming

Rumah Tangga  
Usaha Pertanian

**135**  
rumah tangga

Usaha  
Pertanian  
Perorangan

**140**  
unit



**Petani  
Milenial**  
Umur 19–39 Tahun

Jumlah  
**3.205** orang

Catatan: - Satu Rumah Tangga Usaha Pertanian (RTUP) dapat terdiri atas satu Usaha Pertanian Perorangan (UTP) atau lebih.  
- Satu RTUP dan UTP dapat mengusahakan lebih dari satu subsektor usaha pertanian, sehingga jumlah unit RTUP dan UTP di Sektor Pertanian bukan merupakan penjumlahan dari masing-masing subsektor.