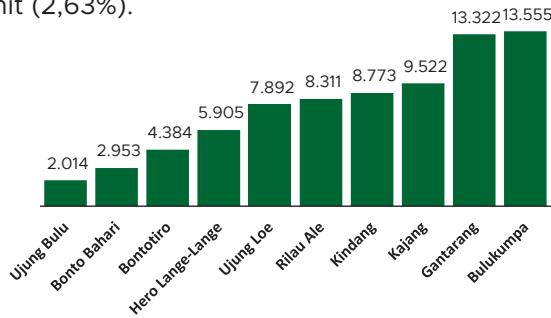


## Jumlah Usaha Pertanian Perorangan di Kabupaten Bulukumba 2023

Jumlah Unit Usaha Pertanian Perorangan terbesar berada di Kecamatan Bulukumba sebanyak 13.555 unit (17,69%), disusul Kecamatan Gantarang sebanyak 13.322 unit (17,38%) dan Kecamatan Kajang sebanyak 9.522 unit (12,43%), sedangkan yang terkecil berada di Kecamatan Ujung Bulu sebanyak 2.014 unit (2,63%).



## Petani Gurem di Kabupaten Bulukumba 2023

**32.813** orang

Dari **68.805** petani pengguna lahan, **47,69%** petani merupakan petani gurem.



## Populasi Ternak Sapi dan Kerbau di Kabupaten Bulukumba 2023



**Sapi**  
**62.660**  
ekor

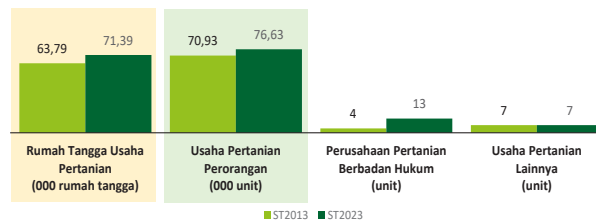


**Kerbau**  
**300**  
ekor

## Sepuluh Komoditas Terbanyak yang Diusahakan oleh Usaha Pertanian Perorangan (UTP) di Kabupaten Bulukumba 2023

- 1 Cengkeh
- 2 Padi Sawah Inbrida
- 3 Ayam Kampung Biasa
- 4 Sapi Potong
- 5 Kakao
- 6 Kelapa
- 7 Lada
- 8 Porang
- 9 Durian Lainnya
- 10 Padi Sawah Hibrida

## Perbandingan Antarsensus



Jumlah Usaha Pertanian Perorangan (UTP) sebanyak 76.631 unit, naik 8,04 persen dari tahun 2013. Jumlah Perusahaan Pertanian Berbadan Hukum (UPB) sebanyak 13 unit, bertambah 9 unit (naik 225 persen) dari tahun 2013, dan jumlah Usaha Pertanian Lainnya (UTL) sebanyak 7 unit, tidak mengalami perubahan dari tahun 2013. Sementara itu, jumlah Rumah Tangga Usaha Pertanian (RTUP) hasil ST2023 di Bulukumba sebanyak 71.394 rumah tangga, naik 11,93 persen dibandingkan tahun 2013.



**BADAN PUSAT STATISTIK  
KABUPATEN BULUKUMBA**

Jl. Jend. Ahmad Yani No. 18, Bulukumba 92517  
(0413) 81090  
<https://www.bulukumbakab.bps.go.id>  
bps7302@bps.go.id



scan me!

# HASIL PENCACAHAN LENGKAP SENSUS PERTANIAN 2023 KABUPATEN BULUKUMBA

## TAHAP I



**ST2023**  
SENSUS PERTANIAN



**BADAN PUSAT STATISTIK  
KABUPATEN BULUKUMBA**

# HASIL PENCACAHAN LENGKAP SENSUS PERTANIAN 2023 - TAHAP I KABUPATEN BULUKUMBA

## Jumlah Rumah Tangga Usaha Pertanian (RTUP)

**71.394**  
rumah tangga

Naik 11,93% dari Sensus Pertanian 2013

## Jumlah Usaha Pertanian Perorangan (UTP)

**76.631**  
unit

Naik 8,04% dari Sensus Pertanian 2013

## Jumlah Perusahaan Pertanian Berbadan Hukum (UPB)

**13** unit

Naik 225% dari  
Sensus Pertanian 2013

## Jumlah Usaha Pertanian Lainnya (UTL)

**7** unit

Tidak Mengalami Perubahan  
dari Sensus Pertanian 2013

## ST 2023 SENSUS PERTANIAN

(dalam rumah tangga)

**38.498**  
(21,97%)



Tanaman  
Pangan

**40.079**  
(22,06%)

**30.037**  
(17,14%)



Hortikultura

**30.902**  
(17,01%)

**50.085**  
(28,59%)



Perkebunan

**52.820**  
(29,08%)

**34.919**  
(19,93%)



Peternakan

**35.799**  
(19,71%)

**5.475**  
(3,13%)



Perikanan

**5.673**  
(3,12%)

**15.115**  
(8,63%)



Kehutanan

**15.290**  
(8,42%)


**1.067**  
(0,61%)



Jasa  
Pertanian

**1.080**  
(0,59%)

(dalam unit)



## Urban Farming

Rumah Tangga  
Usaha Pertanian


**5**

rumah tangga

Usaha  
Pertanian  
Perorangan

**5**

unit



**Petani  
Milenial**  
Umur 19–39 Tahun

Jumlah  
**16.690** orang

**23,13%**  
dari jumlah petani

Catatan: -Satu Rumah Tangga Usaha Pertanian (RTUP) dapat terdiri atas satu Usaha Pertanian Perorangan (UTP) atau lebih.  
-Satu RTUP dan UTP dapat mengusahakan lebih dari satu subsektor usaha pertanian, sehingga jumlah unit RTUP dan UTP di Sektor Pertanian bukan merupakan penjumlahan dari masing-masing subsektor.