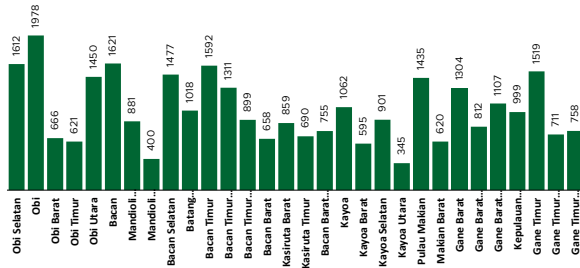


Jumlah Usaha Pertanian Perorangan di Kabupaten Halmahera Selatan 2023

Jumlah Unit Usaha Pertanian Perorangan terbesar berada di Kecamatan Obi sebanyak 1.978 unit (5,26%), disusul Kecamatan Bacan sebanyak 1.621 unit (5,29%) dan Kecamatan Obi Selatan sebanyak 1.612 unit (5,26%), sedangkan yang terkecil berada di Kecamatan Bacan Timur sebanyak 1.592 unit (5,19%).



Petani Gurem di Kabupaten Halmahera Selatan 2023

5.463 orang

Dari **30.362** petani, **5.463** petani merupakan petani gurem.



Populasi Ternak Sapi dan Kerbau di Kabupaten Halmahera Selatan 2023



Sapi
4.211
ekor

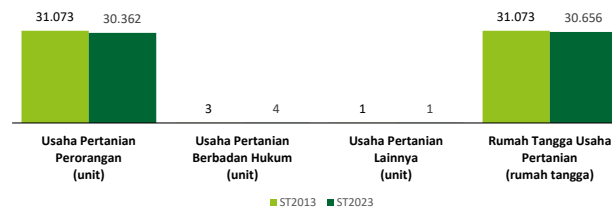


Kerbau
53
ekor

Sepuluh Komoditas Terbanyak yang Diusahakan oleh Usaha Pertanian Perorangan (UTP) di Kabupaten Halmahera Selatan 2023

- 1 Pala
- 2 Kelapa
- 3 Cengkeh
- 4 Ubi Kayu
- 5 Ayam Kampung Biasa
- 6 Cabai Rawit
- 7 Kakao
- 8 Pisang Raja
- 9 Ubi Jalar
- 10 Terung

Perbandingan Antarsensus



Jumlah Usaha Pertanian Perorangan (UTP) sebanyak 30.362 unit, turun 2,28 persen dari tahun 2013. Jumlah Perusahaan Pertanian Berbadan Hukum (UPB) sebanyak 4 unit, bertambah 1 unit (naik 33,33 persen) dari tahun 2013, dan jumlah Usaha Pertanian Lainnya (UTL) sebanyak 1 unit, tidak mengalami perubahan dari tahun 2013. Sementara itu, jumlah Rumah Tangga Usaha Pertanian (RTUP) hasil ST2023 di Halmahera Selatan sebanyak 30.656 rumah tangga, turun 1,34 persen dibandingkan tahun 2013.



BADAN PUSAT STATISTIK
Kabupaten Halmahera Selatan

Jl. Karet Putih Labuha 97791

(62-927) 2321318

<https://www.halmaheraselatankab.bps.go.id>

bps8204@bps.go.id



scan me!

HASIL PENCACAHAN LENGKAP SENSUS PERTANIAN 2023 KABUPATEN HALMAHERA SELATAN

TAHAP I



ST2023
SENSUS PERTANIAN



BADAN PUSAT STATISTIK
KABUPATEN HALMAHERA SELATAN

HASIL PENCACAHAN LENGKAP SENSUS PERTANIAN 2023 - TAHAP I KABUPATEN HALMAHERA SELATAN

Jumlah Rumah Tangga Usaha Pertanian (RTUP)

30.656
rumah tangga

📉 Turun 1,34% dari Sensus Pertanian 2013

Jumlah Usaha Pertanian Perorangan (UTP)

31.818
unit

📈 Naik 2,39% dari Sensus Pertanian 2013

Jumlah Usaha Pertanian Berbadan Hukum (UPB)

4 unit

📈 Naik/turun 33,33% dari
Sensus Pertanian 2013

Jumlah Usaha Pertanian Lainnya (UTL)

1 unit

📉 Tidak ada perubahan dari
Sensus Pertanian 2013

ST 2023 SENSUS PERTANIAN

(dalam rumah tangga)

5.383
(17,56%)



Tanaman
Pangan

5.428
(11,48%)

5.727
(18,68%)



Hortikultura

5.820
(12,31%)

27.025
(88,16%)



Perkebunan

27.781
(58,76%)

3.252
(10,61%)



Peternakan

3.280
(6,94%)

4.585
(14,96%)



Perikanan

4.639
(9,81%)

324
(1,96%)



Kehutanan

329
(0,70%)


0
(0,00%)



Jasa
Pertanian

0
(0,00%)

(dalam unit)



Urban Farming

Rumah Tangga
Usaha Pertanian

16

rumah tangga

Usaha
Pertanian
Perorangan

16

unit



Petani Milenial

Umur 19–39 Tahun

Jumlah

9.848

orang

32,44%

dari jumlah petani

Catatan: Satu unit usaha pertanian perorangan dapat mengusahakan lebih dari satu subsektor usaha pertanian, sehingga jumlah unit usaha pertanian perorangan di Sektor Pertanian bukan merupakan penjumlahan dari masing-masing subsektor.