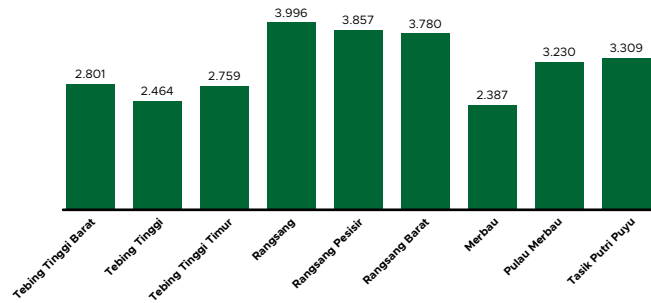


## Jumlah Usaha Pertanian Perorangan di Kabupaten Kepulauan Meranti 2023

Jumlah Unit Usaha Pertanian Perorangan terbesar berada di Kecamatan Rangsang sebanyak 3.996 unit (13,98%), disusul Kecamatan Rangsang Pesisir sebanyak 3.857 unit (13,49%) dan Kecamatan Rangsang Barat sebanyak 3.780 unit (13,22%), sedangkan yang terkecil berada di Kecamatan Merbau sebanyak 2.387 unit (8,35%).



## Petani Gurem di Kabupaten Kepulauan Meranti 2023

**10.473** orang  
Dari **100** petani pengguna lahan,  
**40** petani merupakan petani gurem



## Populasi Ternak Sapi dan Kerbau di Kabupaten Kepulauan Meranti 2023

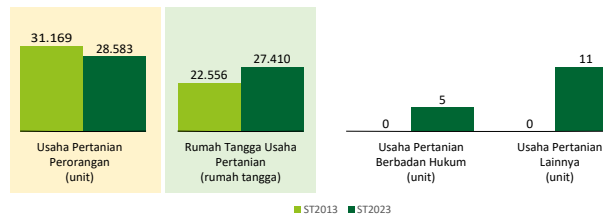


**Sapi**  
**2.271**  
ekor



**Kerbau**  
**0**  
ekor

## Perbandingan Antarsensus



Jumlah Usaha Pertanian Perorangan (UTP) sebanyak 28.583 unit, turun 8,30 persen dari tahun 2013. Jumlah Perusahaan Pertanian Berbadan Hukum (UPB) sebanyak 5 unit, bertambah 5 unit (naik 100 persen) dari tahun 2013, dan Jumlah Usaha Pertanian Lainnya (UTL) sebanyak 11 unit, bertambah 11 unit (naik 100 persen) dari tahun 2013. Sementara itu, jumlah Rumah Tangga Usaha Pertanian (RTUP) hasil ST2023 di Kabupaten Kepulauan Meranti sebanyak 27.410 rumah tangga, naik 21,52 persen dibandingkan tahun 2013.



**BADAN PUSAT STATISTIK  
KABUPATEN KEPULAUAN MERANTI**

Jl. Dorak, Selatpanjang 28753  
(0763) 33553  
<https://merantikab.bps.go.id>  
bps1410@bps.go.id



scan me!

# HASIL PENCACAHAN LENGKAP SENSUS PERTANIAN 2023 KABUPATEN KEPULAUAN MERANTI

## TAHAP I



**ST2023**  
SENSUS PERTANIAN

## Sepuluh Komoditas Terbanyak yang Diusahakan oleh Usaha Pertanian Perorangan (UTP) di Kabupaten Kepulauan Meranti 2023

- 1 Karet
- 2 Kelapa
- 3 Pinang/Jambe
- 4 Sagu
- 5 Ayam Kampung Biasa
- 6 Padi Sawah Inbrida
- 7 Kambing Potong
- 8 Pisang Lainnya
- 9 Kayu Bakar
- 10 Padi Ladang



**BADAN PUSAT STATISTIK  
KABUPATEN KEPULAUAN MERANTI**

# HASIL PENCACAHAN LENGKAP SENSUS PERTANIAN 2023 - TAHAP I KABUPATEN KEPULAUAN MERANTI

## Jumlah Rumah Tangga Usaha Pertanian (RTUP)

27.410  
rumah tangga

Naik 21,52% dari Sensus Pertanian 2013

## Jumlah Usaha Pertanian Perorangan (UTP)

28.583  
unit

Turun 8,30% dari Sensus Pertanian 2013

## Jumlah Usaha Pertanian Berbadan Hukum (UPB)

5 unit

Naik 100% dari  
Sensus Pertanian 2013

## Jumlah Usaha Pertanian Lainnya (UTL)

11 unit

Naik 100% dari  
Sensus Pertanian 2013

## ST 2023 SENSUS PERTANIAN

(dalam rumah tangga)

4.160  
(15,18%)



Tanaman  
Pangan

4.228  
(14,79%)

5.129  
(18,71%)



Hortikultura

5.189  
(18,15%)

22.607  
(82,48%)



Perkebunan

23.131  
(80,93%)

6.286  
(22,93%)



Peternakan

6.315  
(22,09%)

3.120  
(11,38%)



Perikanan

3.166  
(11,08%)

1.272  
(4,64%)



Kehutanan

1.321  
(4,62%)


441  
(1,61%)



Jasa  
Pertanian

442  
(1,55%)

(dalam unit)



## Urban Farming

Rumah Tangga  
Usaha Pertanian

10

rumah tangga

Usaha  
Pertanian  
Perorangan

10

unit

**Petani  
Milenial**  
Umur 19–39 Tahun

Jumlah  
**6.167** orang

**23,31%**  
dari jumlah petani



Catatan: -Satu Rumah Tangga Usaha Pertanian (RTUP) dapat terdiri atas satu Usaha Pertanian Perorangan (UTP) atau lebih.  
-Satu RTUP dan UTP dapat mengusahakan lebih dari satu subsektor usaha pertanian, sehingga jumlah unit RTUP dan UTP di Sektor Pertanian bukan merupakan penjumlahan dari masing-masing subsektor.