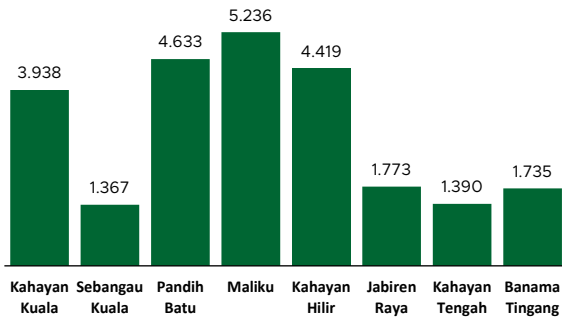


Jumlah Usaha Pertanian Perorangan di Kabupaten Pulang Pisau 2023

Jumlah Unit Usaha Pertanian Perorangan terbesar berada di **Kecamatan Maluku** sebanyak 5.236 unit (21,38%), disusul **Kecamatan Pandih Batu** sebanyak 4.633 unit (18,92%) dan **Kecamatan Kahayan Hilir** sebanyak 4.419 unit (18,04%), sedangkan yang terkecil berada di **Kecamatan Sebangau Kuala** sebanyak 1.367 unit (5,58%).



Petani Gurem di Kabupaten Pulang Pisau 2023

5.918 orang

Dari **23.462** petani, **5.918** petani merupakan petani gurem.



Populasi Ternak Sapi dan Kerbau di Kabupaten Pulang Pisau 2023



Sapi
3.526
ekor

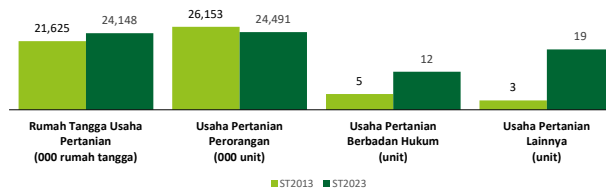


Kerbau
6
ekor

Sepuluh Komoditas Terbanyak yang Diusahakan oleh Usaha Pertanian Perorangan (UTP) di Kabupaten Pulang Pisau 2023

- 1 Karet
- 2 Ayam Kampung Biasa
- 3 Kelapa Sawit
- 4 Padi Sawah Inbrida
- 5 Walet
- 6 Sengon
- 7 Kelapa
- 8 Rambutan Lainnya
- 9 Pisang Kepok
- 10 Petai

Perbandingan Antarsensus



Jumlah Usaha Pertanian Perorangan (UTP) sebanyak **24.491** unit, **turun 6,35** persen dari tahun 2013. Jumlah Perusahaan Pertanian Berbadan Hukum (UPB) sebanyak **12** unit, bertambah 7 unit (**naik 140** persen) dari tahun 2013, dan jumlah Usaha Pertanian Lainnya (UTL) sebanyak **19** unit, bertambah **16** unit (**633.33** persen) dari tahun 2013. Sementara itu, jumlah Rumah Tangga Usaha Pertanian (RTUP) hasil ST2023 di Indonesia sebanyak **28.237.832** rumah tangga, **naik 8,04** persen dibandingkan tahun 2013.



**BADAN PUSAT STATISTIK
KABUPATEN PULANG PISAU**

Jl. Trans Kalimantan Km. 98, Mantaren I -
0811-520-6210
Homepage: pulpiskab.bps.go.id
Mailbox : pulpiskab@bps.go.id



scan me!

HASIL PENCACAHAN LENGKAP SENSUS PERTANIAN 2023 KABUPATEN PULANG PISAU

TAHAP I



ST2023
SENSUS PERTANIAN



**BADAN PUSAT STATISTIK
KABUPATEN PULANG PISAU**

HASIL PENCACAHAN LENGKAP SENSUS PERTANIAN 2023 - TAHAP I KABUPATEN PULANG PISAU

**Jumlah Rumah Tangga
Usaha Pertanian (RTUP)** 24.148
rumah tangga

▲ Naik 11,67% dari Sensus Pertanian 2013

**Jumlah Usaha Pertanian
Perorangan (UTP)** 24.491
unit

● Turun 6,36% dari Sensus Pertanian 2013

ST 2023
SENSUS PERTANIAN

(dalam rumah tangga)

7.024
(29,09%)



Tanaman
Pangan

6.800
(28,16%)



Hortikultura

15.755
(65,24%)



Perkebunan

10.741
(44,48%)



Peternakan

2.832
(11,73%)



Perikanan

3.354
(13,89%)



Kehutanan

280
(1,16%)



Jasa
Pertanian

7.121
(29,08%)

6.819
(27,84%)

15.878
(64,83%)

10.792
(44,07%)

2.873
(11,73%)

3.385
(13,82%)

280
(1,14%)

(dalam unit)



**Jumlah Usaha
Pertanian Berbadan
Hukum (UPB)**

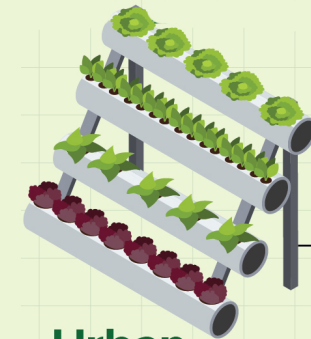
11 unit

▲ Naik 120,00% dari
Sensus Pertanian 2013

**Jumlah Usaha
Pertanian Lainnya
(UTL)**

19 unit

▲ Naik 533,33% dari
Sensus Pertanian 2013



**Urban
Farming**

Rumah Tangga
Usaha Pertanian

6
rumah tangga

Usaha
Pertanian
Perorangan

6
unit



**Petani
Milenial**
Umur 19–39 Tahun

Jumlah
5.816 orang

25,23%
dari jumlah petani

Catatan: Satu unit usaha pertanian perorangan dapat mengusahakan lebih dari satu subsektor usaha pertanian, sehingga jumlah unit usaha pertanian perorangan di Sektor Pertanian bukan merupakan penjumlahan dari masing-masing subsektor.