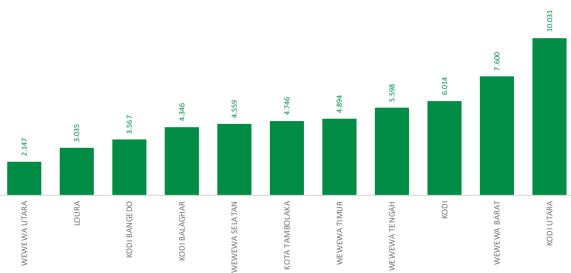


Jumlah Usaha Pertanian Perorangan di Kabupaten Sumba Barat Daya 2023

Jumlah Unit Usaha Pertanian Perorangan terbesar berada di Kecamatan Kodi Utara sebanyak 10.031 unit (17,74%), disusul Kecamatan Wewewa Barat sebanyak 7.600 unit (13,44%) dan Kecamatan Kodi sebanyak 6.014 unit (10,64%), sedangkan yang terkecil berada di Kecamatan Wewewa Utara sebanyak 2.147 unit (3,80%).



Petani Gurem di Kabupaten Sumba Barat Daya 2023

13.730 orang

Dari **100** petani pengguna lahan, **24** petani merupakan petani gurem.



Populasi Ternak Sapi dan Kerbau di Kabupaten Sumba Barat Daya 2023



Sapi Potong

1.627
ekor

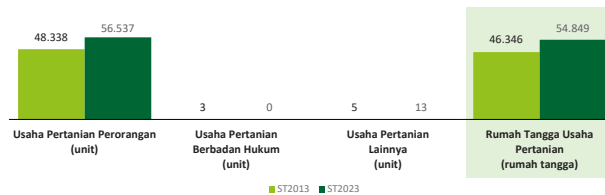


Sapi Perah



6.388
ekor

Perbandingan Antarsensus



Jumlah Usaha Pertanian Perorangan (UTP) sebanyak 56.537 unit, turun 16,96 persen dari tahun 2013. Jumlah Perusahaan Pertanian Berbadan Hukum (UPB) sebanyak 0 unit, berkurang 3 unit (turun 100 persen) dari tahun 2013, dan jumlah Usaha Pertanian Lainnya (UTL) sebanyak 13 unit, bertambah 8 unit (naik 160,00 persen) dari tahun 2013. Sementara itu, jumlah Rumah Tangga Usaha Pertanian (RTUP) hasil ST2023 di Indonesia sebanyak 54.849 rumah tangga, naik 8,04 persen dibandingkan tahun 2013.

Sepuluh Komoditas Terbanyak yang Diusahakan oleh Usaha Pertanian Perorangan (UTP) di Kabupaten Sumba Barat Daya 2023



1. Jagung Lokal



2. Padi ladang



3. Ayam Kampung Biasa



4. Jambu Mete



5. Babi



6. Kopi



7. Pinang/Jambe



8. Kelapa



9. Jagung Hibrida



10. Anjing



**BADAN PUSAT STATISTIK
KABUPATEN SUMBA BARAT DAYA**

Komp. Perkantoran Vertikal Poma,
Kadipada, Kota Tambolaka, 87255
<https://www.sumbabaratdayakab.bps.go.id>
bps5317@bps.go.id



scan me!

HASIL PENCACAHAN LENGKAP SENSUS PERTANIAN 2023 KABUPATEN SUMBA BARAT DAYA

TAHAP I



ST2023
SENSUS PERTANIAN



**BADAN PUSAT STATISTIK
KABUPATEN SUMBA BARAT DAYA**

HASIL PENCACAHAN LENGKAP SENSUS PERTANIAN 2023 - TAHAP I KABUPATEN SUMBA BARAT DAYA

**Jumlah Rumah Tangga
Usaha Pertanian (RTUP)** 54.849 rumah tangga

📈 Naik 18,35% dari Sensus Pertanian 2013

**Jumlah Usaha Pertanian
Perorangan (UTP)** 56.537 unit

📈 Naik 16,96% dari Sensus Pertanian 2013

**Jumlah Perusahaan
Pertanian Berbadan
Hukum (UPB)**

0 unit

📉 Turun 100,00% dari
Sensus Pertanian 2013

**Jumlah Usaha
Pertanian Lainnya
(UTL)**

13 unit


📈 Naik 160,00% dari
Sensus Pertanian 2013



**Petani
Milenial
Umur 19–39 Tahun**

Jumlah
16.575 orang

29,48%
dari jumlah petani



Catatan: - Satu Rumah Tangga Usaha Pertanian (RTUP) dapat terdiri atas satu Usaha Pertanian Perorangan (UTP) atau lebih.
- Satu RTUP dan UTP dapat mengusahakan lebih dari satu subsektor usaha pertanian, sehingga jumlah unit RTUP dan UTP di Sektor Pertanian bukan merupakan penjumlahan dari masing-masing subsektor.