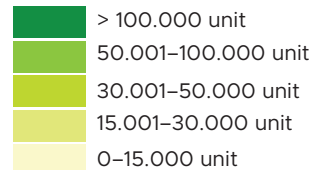
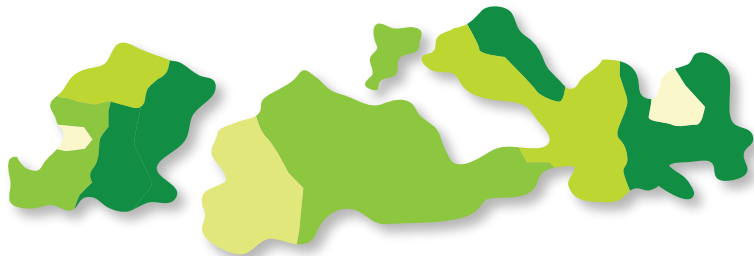


Sebaran Usaha Pertanian Perorangan di Provinsi Nusa Tenggara Barat 2023

Jumlah Unit Usaha Pertanian Perorangan terbesar berada di **Kabupaten Lombok Timur** sebanyak 205.352 unit (26,71%), disusul **Kabupaten Lombok Tengah** sebanyak 179.313 unit (23,32%) dan **Kabupaten Bima** sebanyak 102.258 unit (13,30%), sedangkan yang terkecil berada di **Kota Mataram** sebanyak 5.645 unit (0,73%).



Petani Gurem di Provinsi Nusa Tenggara Barat 2023

461.616 orang

Dari **742.343** petani, **62,18%** merupakan petani gurem.



Populasi Ternak Sapi dan Kerbau di Provinsi Nusa Tenggara Barat 2023

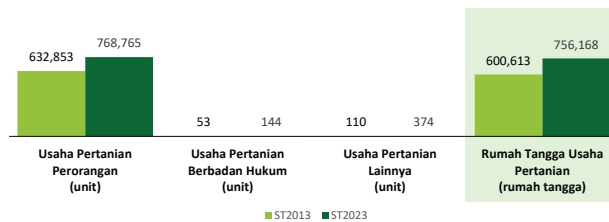


Sapi
774.037
ekor



Kerbau
36.033
ekor

Perbandingan Antarsensus



Jumlah Usaha Pertanian Perorangan (UTP) sebanyak **768.765** unit, naik **21,48** persen dari tahun 2013. Jumlah Perusahaan Pertanian Berbadan Hukum (UPB) sebanyak **144** unit, bertambah **91** unit (**naik 171,70** persen) dari tahun 2013, dan jumlah Usaha Pertanian Lainnya (UTL) sebanyak **374** unit, bertambah **264** unit (**naik 240,00** persen) dari tahun 2013. Sementara itu, jumlah Rumah Tangga Usaha Pertanian (RTUP) hasil ST2023 di Indonesia sebanyak **756.168** rumah tangga, naik **25,90** persen dibandingkan tahun 2013.



**BADAN PUSAT STATISTIK
PROVINSI NUSA TENGGARA BARAT**

Jl. Dr. Soedjono No. 74. Mataram 83116
(0370) 621385
<https://www.ntb.bps.go.id>
bps5200@bps.go.id



scan me!

HASIL PENCACAHAN LENGKAP SENSUS PERTANIAN 2023 PROVINSI NUSA TENGGARA BARAT

TAHAP I



ST2023
SENSUS PERTANIAN

Sepuluh Komoditas Terbanyak yang Diusahakan oleh Usaha Pertanian Perorangan (UTP) di Provinsi Nusa Tenggara Barat 2023

- | | | | | |
|-----------------------|-------------------|-------------------|-----------------------|------------------|
| 1 Padi Sawah Inbrida | 2 Sapi Potong | 3 Jagung Hibrida | 4 Ayam Kampung Biasa | 5 Tembakau |
| 6 Kelapa | 7 Kambing Potong | 8 Kacang Tanah | 9 Cabai Rawit | 10 Pisang Kepok |



**BADAN PUSAT STATISTIK
PROVINSI NUSA TENGGARA BARAT**

HASIL PENCACAHAN LENGKAP SENSUS PERTANIAN 2023 - TAHAP I PROVINSI NUSA TENGGARA BARAT

**Jumlah Rumah Tangga
Usaha Pertanian (RTUP)** 756.168
rumah tangga

Naik 25,90% dari Sensus Pertanian 2013

**Jumlah Usaha Pertanian
Perorangan (UTP)** 768.765
unit

Naik 21,48% dari Sensus Pertanian 2013

**Jumlah Perusahaan
Pertanian Berbadan
Hukum (UPB)**

144 unit

Naik 171,70% dari
Sensus Pertanian 2013

**Jumlah Usaha
Pertanian Lainnya
(UTL)**

374 unit

Naik 240,00% dari
Sensus Pertanian 2013

ST 2023
SENSUS PERTANIAN

(dalam rumah tangga)

512.539
(67,78%)



Tanaman
Pangan

518.350
(67,43%)

178.535
(23,61%)



Hortikultura

179.400
(23,34%)

149.374
(19,75%)



Perkebunan

150.147
(19,53%)

355.440
(47,01%)



Peternakan

358.015
(46,57%)

41.083
(5,43%)



Perikanan

41.672
(5,42%)

31.699
(4,19%)



Kehutanan

31.789
(4,14%)


9.792
(1,29%)



Jasa
Pertanian

9.811
(1,28%)

(dalam unit)



**Urban
Farming**

Rumah Tangga
Usaha Pertanian

183

rumah tangga

Usaha
Pertanian
Perorangan

183

unit



**Petani
Milenial**
Umur 19–39 Tahun

Jumlah
225.483 orang

30,37%
dari jumlah petani

Catatan: Satu Rumah Tangga Usaha Pertanian (RTUP) dapat terdiri atas satu Usaha Pertanian Perorangan (UTP) atau lebih. Satu RTUP dan UTP dapat mengusahakan lebih dari satu subsektor usaha pertanian, sehingga jumlah unit RTUP dan UTP di Sektor Pertanian bukan merupakan penjumlahan dari masing-masing subsektor.