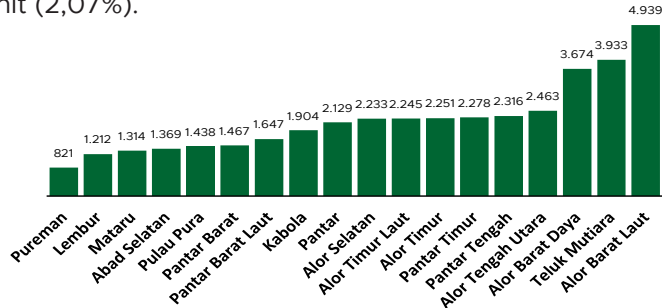


Jumlah Usaha Pertanian Perorangan di Kabupaten Alor 2023

Jumlah Unit Usaha Pertanian Perorangan terbesar berada di Kecamatan Alor Barat Laut sebanyak 4.939 unit (12,46%), disusul Kecamatan Teluk Mutiara sebanyak 3.933 unit (9,92%) dan Kecamatan Alor Barat Daya sebanyak 3.674 unit (9,27%), sedangkan yang terkecil berada di Kecamatan Pureman sebanyak 821 unit (2,07%).

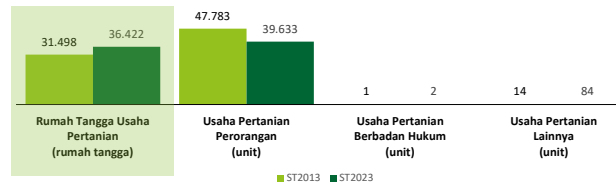


Petani Gurem di Kabupaten Alor 2023

30.485 orang
Dari 123 petani pengguna lahan,
100 petani merupakan petani gurem.



Perbandingan Antarsensus



Jumlah Usaha Pertanian Perorangan (UTP) sebanyak 39.633 unit, turun 17,06 persen dari tahun 2013. Jumlah Perusahaan Pertanian Berbadan Hukum (UPB) sebanyak 2 unit, bertambah 1 unit (naik 100,00 persen) dari tahun 2013, dan jumlah Usaha Pertanian Lainnya (UTL) sebanyak 84 unit, bertambah 70 unit (naik 500,00 persen) dari tahun 2013. Sementara itu, jumlah Rumah Tangga Usaha Pertanian (RTUP) hasil ST2023 di Indonesia sebanyak 36.422 rumah tangga, naik 15,63 persen dibandingkan tahun 2013.

Populasi Ternak Sapi dan Kerbau di Kabupaten Alor 2023



Sapi Potong & Sapi
3.868
ekor



Kerbau
-
ekor



Sepuluh Komoditas Terbanyak yang Diusahakan oleh Usaha Pertanian Perorangan (UTP) di Kabupaten Alor 2023

- Jagung Lokal**
- Ubi Kayu**
- Kemiri**
- Ayam Kampung Biasa**
- Babi**
- Jambu Mete**
- Padi Ladang**
- Pisang Kepok**
- Pinang/Jambe**
- Kambing Potong**



**BADAN PUSAT STATISTIK
KABUPATEN ALOR**

Jl. Panglima Polim No. 17, Kalabahi
(0386) 21046
<https://www.alorkab.bps.go.id>
bps5307@bps.go.id



scan me!

HASIL PENCACAHAN LENGKAP SENSUS PERTANIAN 2023 KABUPATEN ALOR

TAHAP I



ST2023
SENSUS PERTANIAN



**BADAN PUSAT STATISTIK
KABUPATEN ALOR**

HASIL PENCACAHAN LENGKAP SENSUS PERTANIAN 2023 - TAHAP I KABUPATEN ALOR

**Jumlah Rumah Tangga
Usaha Pertanian (RTUP)** 36.422 rumah
tangga

Naik 15,63% dari Sensus Pertanian 2013








**Jumlah Usaha Pertanian
Perorangan (UTP)** 39.633 unit

Turun 17,06% dari Sensus Pertanian 2013

ST 2023
SENSUS PERTANIAN

(dalam rumah tangga)

(dalam unit)

30.095 (82,62%)	 Tanaman Pangan	31.287 (78,94%)
14.009 (38,46%)	 Hortikultura	14.360 (36,23%)
25.769 (70,75%)	 Perkebunan	26.728 (67,44%)
23.598 (64,79%)	 Peternakan	24.196 (61,05%)
5.264 (14,45%)	 Perikanan	5.526 (13,94%)
8.228 (22,59%)	 Kehutanan	8.335 (21,03%)
771 (2,12%)	 Jasa Pertanian	819 (2,06%)

Catatan: satu unit usaha pertanian perorangan dapat mengusahakan lebih dari satu subsektor usaha pertanian, sehingga jumlah unit usaha pertanian perorangan di sektor Pertanian bukan merupakan penjumlahan dari masing-masing subsektor.

**Jumlah Usaha
Pertanian Berbadan
Hukum (UPB)**


2 unit

Naik 100,00% dari
Sensus Pertanian 2013

**Jumlah Usaha
Pertanian Lainnya
(UTL)**

84 unit

Naik 500,00% dari
Sensus Pertanian 2013



**Urban
Farming**

Rumah Tangga
Usaha Pertanian
3 rumah
tangga

Usaha
Pertanian
Perorangan
3 unit



**Petani
Milenial**
Umur 19–39 Tahun

Jumlah
13.236 orang

33,37%
dari jumlah petani