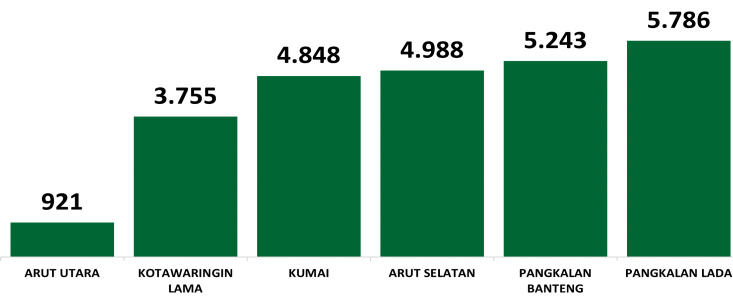


## Jumlah Usaha Pertanian Perorangan di Kabupaten Kotawaringin Barat 2023

Jumlah Unit Usaha Pertanian Perorangan terbesar berada di Kecamatan Pangkalan Lada sebanyak 5.786 unit (22,65%), disusul Kecamatan Pangkalan Banteng sebanyak 5.243 unit (20,53%) dan Kecamatan Arut Selatan sebanyak 4.988 unit (19,53%), sedangkan yang terkecil berada di Kecamatan Arut Utara sebanyak 921 unit (3,60%).



## Petani Gurem di Kabupaten Kotawaringin Barat 2023

**6.195** orang

Dari 4 petani, 1 petani merupakan petani gurem.



## Populasi Ternak Sapi di Kabupaten Kotawaringin Barat 2023

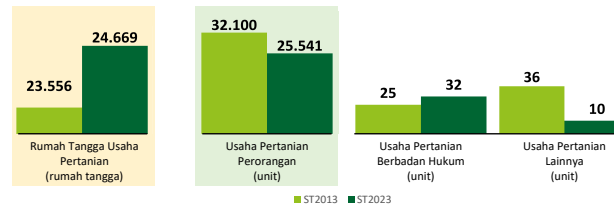


**Sapi**  
**9.228**  
ekor

## Sepuluh Komoditas Terbanyak yang Diusahakan oleh Usaha Pertanian Perorangan (UTP) di Kabupaten Kotawaringin Barat 2023

- 1 Kelapa Sawit
- 2 Ayam Kampung Biasa
- 3 Karet
- 4 Sapi Potong
- 5 Kelapa
- 6 Ubi Kayu
- 7 Cabai Rawit
- 8 Pisang Kepok
- 9 Terung
- 10 Kacang Panjang

## Perbandingan Antarsensus



Jumlah Usaha Pertanian Perorangan (UTP) sebanyak 25.541 unit, turun 20,43 persen dari tahun 2013. Jumlah Perusahaan Pertanian Berbadan Hukum (UPB) sebanyak 32 unit, bertambah 7 unit (naik 28 persen) dari tahun 2013, dan jumlah Usaha Pertanian Lainnya (UTL) sebanyak 10 unit berkurang 26 unit (turun 72,22 persen) dari tahun 2013. Sementara itu, jumlah Rumah Tangga Usaha Pertanian (RTUP) hasil ST2023 di Kabupaten Kotawaringin Barat sebanyak 24.669 rumah tangga, naik 4,72 persen dibandingkan tahun 2013.



**BADAN PUSAT STATISTIK  
KABUPATEN KOTAWARINGIN BARAT**

Jl. P. Diponegoro No.01, Pangkalan Bun 74112  
(0532) 23786  
<https://www.kobarkab.bps.go.id>  
bps6201@bps.go.id



scan me!

## HASIL PENCACAHAN LENGKAP SENSUS PERTANIAN 2023 KABUPATEN KOTAWARINGIN BARAT

### TAHAP I



**ST2023**  
SENSUS PERTANIAN



**BADAN PUSAT STATISTIK  
KABUPATEN KOTAWARINGIN BARAT**

# HASIL PENCACAHAN LENGKAP SENSUS PERTANIAN 2023 - TAHAP I KABUPATEN KOTAWARINGIN BARAT

## Jumlah Rumah Tangga Usaha Pertanian (RTUP)

24.669  
rumah tangga

▲ Naik 4,72% dari Sensus Pertanian 2013

## Jumlah Usaha Pertanian Perorangan (UTP)

25.541  
unit

▼ Turun 20,43% dari Sensus Pertanian 2013

## Jumlah Usaha Pertanian Berbadan Hukum (UPB)

32 unit

▲ Naik 28,00% dari  
Sensus Pertanian 2013

## Jumlah Usaha Pertanian Lainnya (UTL)

10 unit

▼ Turun 72,22% dari  
Sensus Pertanian 2013

## ST 2023 SENSUS PERTANIAN

(dalam rumah tangga)

1.676  
(6,79%)



Tanaman  
Pangan

1.684  
(6,59%)

5.220  
(21,16%)



Hortikultura

5.287  
(20,70%)

19.382  
(78,57%)



Perkebunan

19.883  
(77,85%)

6.318  
(25,61%)



Peternakan

6.360  
(24,90%)

2.828  
(11,46%)



Perikanan

2.887  
(11,30%)

470  
(1,91%)



Kehutanan

476  
(1,86%)


228  
(0,92%)



Jasa  
Pertanian

231  
(0,90%)

(dalam unit)



## Urban Farming

Rumah Tangga  
Usaha Pertanian

37

rumah tangga

Usaha  
Pertanian  
Perorangan

38

unit



**Petani  
Milenial**  
Umur 19–39 Tahun

Jumlah  
**13.535** orang

**56,60%**  
dari jumlah petani

Catatan: - Satu Rumah Tangga Usaha Pertanian (RTUP) dapat terdiri atas satu Usaha Pertanian Perorangan (UTP) atau lebih.  
- Satu RTUP dan UTP dapat mengusahakan lebih dari satu subsektor usaha pertanian, sehingga jumlah unit RTUP dan UTP di sektor pertanian bukan merupakan penjumlahan dari masing-masing subsektor.