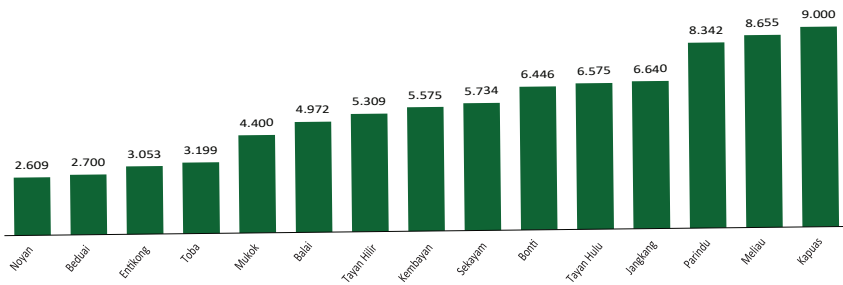


## Jumlah Usaha Pertanian Perorangan di Kabupaten Sanggau 2023

Jumlah Unit Usaha Pertanian Perorangan terbesar berada di Kecamatan Kapuas sebanyak 9.000 unit (10,82%), disusul Kecamatan Meliau sebanyak 8.655 unit (10,40%) dan Kecamatan Parindu sebanyak 8.342 unit (10,03%), sedangkan yang terkecil berada di Kecamatan Noyan sebanyak 2,609 unit (3,14%).



## Petani Gurem di Kabupaten Sanggau 2023

**3.903** orang

Dari **82.192** petani pengguna lahan, **4,75%** petani merupakan petani gurem.



## Populasi Ternak Sapi dan Kerbau di Kabupaten Sanggau 2023



**Sapi**  
**10.157**  
ekor

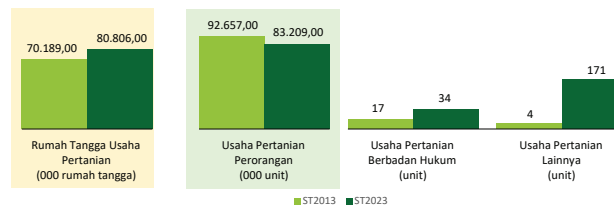


**Kerbau**  
**2**  
ekor

## Sepuluh Komoditas Terbanyak yang Diusahakan oleh Usaha Pertanian Perorangan (UTP) di Kabupaten Sanggau 2023

- 1 Kelapa Sawit
- 2 Padi Ladang
- 3 Karet
- 4 Padi Sawah Hibrida
- 5 Lada
- 6 Ayam Kampung Biasa
- 7 Sapi Potong
- 8 Cabai Rawit
- 9 Durian Lainnya
- 10 Kambing Potong

## Perbandingan Antarsensus



Jumlah Usaha Pertanian Perorangan (UTP) sebanyak 83.209,00 unit, turun 10,20 persen dari tahun 2013. Jumlah Perusahaan Pertanian Berbadan Hukum (UPB) sebanyak 34 unit, bertambah 17 unit (naik 100 persen) dari tahun 2013, dan jumlah Usaha Pertanian Lainnya (UTL) sebanyak 171 unit, bertambah 167 unit (naik 4.175 persen) dari tahun 2013. Sementara itu, jumlah Rumah Tangga Usaha Pertanian (RTUP) hasil ST2023 di Kabupaten Sanggau sebanyak 80.806,00 rumah tangga, naik 15,13 persen dibandingkan tahun 2013.



**BADAN PUSAT STATISTIK**  
**Kabupaten Sanggau**

📍 Jl. Sutan Syahrir No 52 A, Sanggau 78512  
☎ (+62-564) 21844  
🌐 <https://sangaukab.bps.go.id>  
✉ [bps6105@bps.go.id](mailto:bps6105@bps.go.id)



scan me!

# HASIL PENCACAHAN LENGKAP SENSUS PERTANIAN 2023 Kabupaten Sanggau

## TAHAP I



**ST 2023**  
**SENSUS PERTANIAN**



**BADAN PUSAT STATISTIK**  
**Kabupaten Sanggau**

# HASIL PENCACAHAN LENGKAP SENSUS PERTANIAN 2023 - TAHAP I Kabupaten Sanggau

## Jumlah Rumah Tangga Usaha Pertanian (RTUP)

**80.806**  
rumah tangga

Naik 15,13% dari Sensus Pertanian 2013

## Jumlah Usaha Pertanian Perorangan (UTP)

**83.209**  
unit

Turun 11,35% dari Sensus Pertanian 2013

## Jumlah Perusahaan Pertanian Berbadan Hukum (UPB)

**34** unit

Naik 100% dari  
Sensus Pertanian 2013

## Jumlah Usaha Pertanian Lainnya (UTL)

**171** unit

Naik 4175% dari  
Sensus Pertanian 2013

## ST 2023 SENSUS PERTANIAN

(dalam rumah tangga)

**45.204**  
(55,94%)



Tanaman  
Pangan

**45.553**  
(54,75%)

(dalam unit)

**3.216**  
(3,98%)



Hortikultura

**3.236**  
(3,89%)

**71.504**  
(88,49%)



Perkebunan

**73.262**  
(88,05%)

**6.163**  
(7,63%)



Peternakan

**6.188**  
(4,75%)

**1.483**  
(1,84%)



Perikanan

**1.493**  
(1,15%)

**415**  
(0,51%)



Kehutanan


**416**  
(0,32%)

**72**  
(0,09%)



Jasa  
Pertanian

**72**  
(0,06%)



## Urban Farming

Rumah Tangga  
Usaha Pertanian


**5**

rumah tangga

Usaha  
Pertanian  
Perorangan

**5**

unit



**Petani  
Milenial**  
Umur 19–39 Tahun

Jumlah  
**24.015** orang

**28,86%**  
dari jumlah petani

Catatan: -Satu Rumah Tangga Usaha Pertanian (RTUP) dapat terdiri atas satu Usaha Pertanian Perorangan (UTP) atau lebih.  
-Satu RTUP dan UTP dapat mengusahakan lebih dari satu subsektor usaha pertanian, sehingga jumlah unit RTUP dan UTP di Sektor Pertanian bukan merupakan penjumlahan dari masing-masing subsektor.