

## Sebaran Usaha Pertanian Perorangan di Kota Jakarta Utara 2023

Jumlah Unit Usaha Pertanian Perorangan terbesar berada di Kecamatan Cilincing sebanyak 1.347 unit, disusul Kecamatan Penjaringan sebanyak 527 unit, Kecamatan Tanjung Priok 345 unit, Kecamatan Koja 195 unit, Kecamatan Pademangan 127 unit, dan Kecamatan Kelapa Gading 56 unit.



## Petani Gurem di Kota Jakarta Utara 2023


**615** orang  
dari **10** petani, **2** petani merupakan petani gurem



## Populasi Ternak Sapi dan Kerbau di Kota Jakarta Utara 2023



**Sapi**  
**202**  
ekor

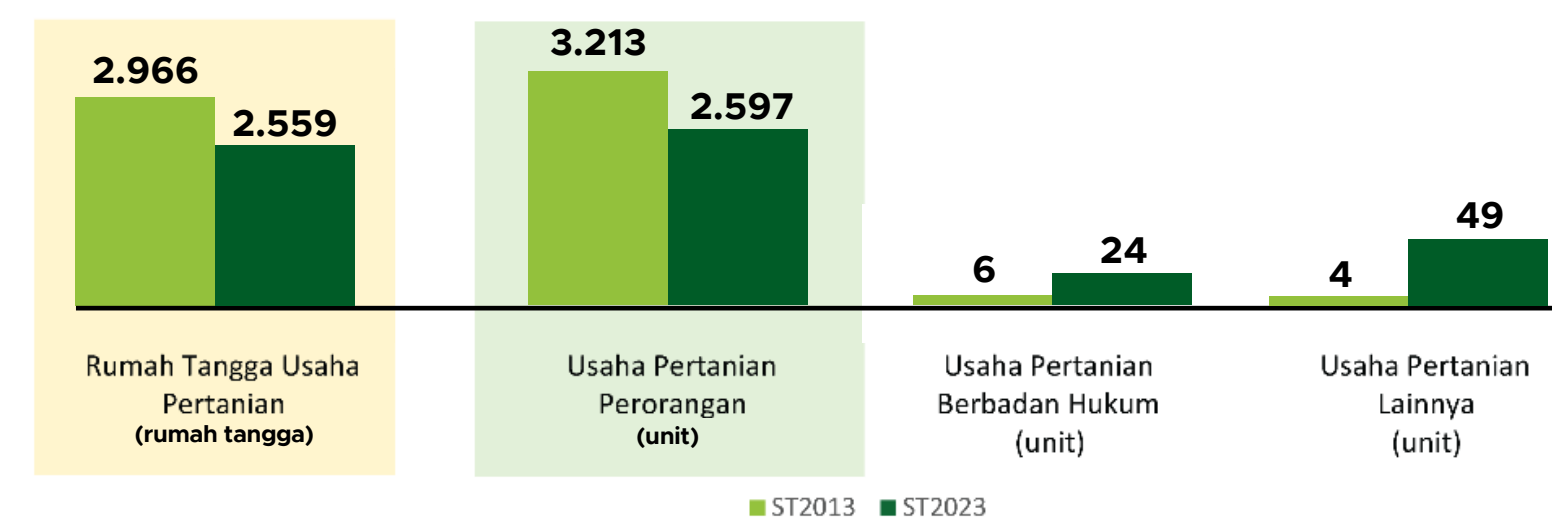


**Kerbau**  
**3**  
ekor

## Sepuluh Komoditas Terbanyak yang Diusahakan oleh Usaha Pertanian Perorangan (UTP) di Kota Jakarta Utara

- 1 Ayam Kampung Biasa
- 2 Padi Sawah Hibrida
- 3 Kerang Hijau Air
- 4 Kangkung
- 5 Itik Petelur
- 6 Kambing Potong
- 7 Udang Vaname Air Laut
- 8 Bandeng Air Laut
- 9 Merpati
- 10 Ayam Lokal Lainnya

## Perbandingan Antarsensus



Jumlah Rumah Tangga Usaha Pertanian (RUTP) sebanyak 2.559 rumah tangga, turun 13,72 persen dari tahun 2013. Jumlah Usaha Pertanian Perorangan (UTP) sebanyak 2.597 unit, turun 19,17 persen dari tahun 2013. Sementara jumlah Usaha Pertanian Berbadan Hukum (UPB) mengalami peningkatan sebesar 300 persen dibandingkan tahun 2013 (6 unit pada 2013 meningkat menjadi 24 unit pada 2023). Sedangkan Usaha Pertanian Lainnya (UTL) mengalami peningkatan sebesar 1.125 persen dibandingkan tahun 2013 (4 unit pada 2013 menjadi 49 unit pada 2023).



**BADAN PUSAT STATISTIK  
KOTA JAKARTA UTARA**

Jl. Berdikari No.1, Koja, Jakarta Utara  
(021)22494246  
<https://www.jakutkota.bps.go.id>  
bps3175@bps.go.id



# HASIL PENCACAHAN LENGKAP SENSUS PERTANIAN 2023 KOTA JAKARTA UTARA

## TAHAP I



**ST2023**  
**SENSUS PERTANIAN**



**BADAN PUSAT STATISTIK  
KOTA JAKARTA UTARA**



# HASIL PENCACAHAN LENGKAP SENSUS PERTANIAN 2023 - TAHAP I KOTA JAKARTA UTARA

**Jumlah Rumah Tangga  
Usaha Pertanian (RTUP)**

**2.559**  
rumah tangga

📉 turun 13,72% dari Sensus Pertanian 2013

**Jumlah Usaha Pertanian  
Perorangan (UTP)**

**2.597**  
unit

📉 turun 19,17% dari Sensus Pertanian 2013

**Jumlah Usaha  
Pertanian Berbadan  
Hukum (UPB)**

**24** unit

📈 Naik 300% dari  
Sensus Pertanian 2013

**Jumlah Usaha  
Pertanian Lainnya  
(UTL)**

**49** unit

📈 Naik 1.125% dari  
Sensus Pertanian 2013

**ST 2023**  
SENSUS PERTANIAN

(dalam rumah tangga)

**318**



Tanaman  
Pangan

**320**

**338**



Hortikultura

**343**

**37**



Perkebunan

**37**

**639**



Pernakan

**644**

**1.371**



Perikanan

**1.392**

**8**



Kehutanan

**8**


**15**



Jasa  
Pertanian

**15**

(dalam unit)



**Urban  
Farming**

Rumah Tangga  
Usaha Pertanian

**18**

rumah tangga

Usaha  
Pertanian  
Perorangan

**18**

unit

**Petani  
Milenial**

Umur 19–39 Tahun

Jumlah

**466** orang

**17,94%**

dari jumlah petani

Catatan: Satu Rumah Tangga Usaha Pertanian (RTUP) dapat terdiri atas satu Usaha Pertanian Perorangan (UTP) atau lebih. Satu RTUP dan UTP dapat mengusahakan lebih dari satu subsektor usaha pertanian, sehingga jumlah unit RTUP dan UTP di Sektor Pertanian bukan merupakan penjumlahan dari masing-masing subsektor.