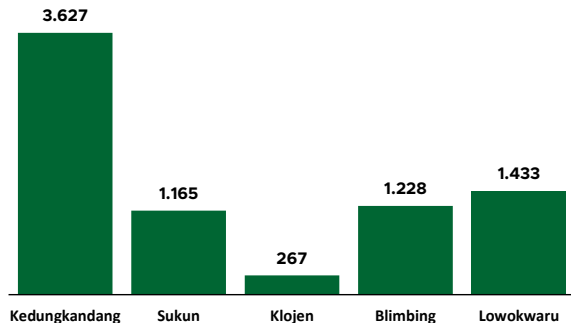


## Jumlah Usaha Pertanian Perorangan di Kota Malang 2023

Jumlah Unit Usaha Pertanian Perorangan terbesar berada di Kecamatan Kedungkandang sebanyak 3.627 unit (46,98%), disusul Kecamatan Lowokwaru sebanyak 1.433 unit (18,56%) dan Kecamatan Blimbing sebanyak 1.228 unit (15,91%), sedangkan yang terkecil berada di Kecamatan Klojen sebanyak 267 unit (3,46%).




## Petani Gurem di Kota Malang 2023

**6.252** orang

Dari **7.197** petani pengguna lahan, **87,01%** merupakan petani gurem.



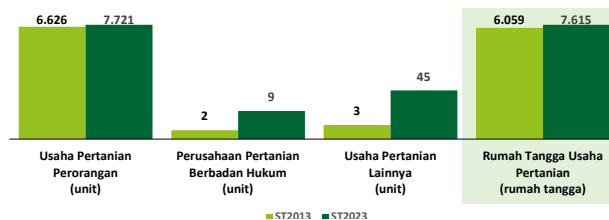
## Populasi Ternak Sapi dan Kerbau di Kota Malang 2023



## Sepuluh Komoditas Terbanyak yang Diusahakan oleh Usaha Pertanian Perorangan (UTP) di Kota Malang 2023



## Perbandingan Antarsensus



Jumlah Usaha Pertanian Perorangan (UTP) sebanyak 7.720 unit, naik 16,51 persen dari tahun 2013. Jumlah Perusahaan Pertanian Berbadan Hukum (UPB) sebanyak 9 unit, bertambah 7 unit (naik 350 persen) dari tahun 2013, dan jumlah Usaha Pertanian Lainnya (UTL) sebanyak 45 unit, bertambah 42 unit (naik 1400 persen) dari tahun 2013. Sementara itu, jumlah Rumah Tangga Usaha Pertanian (RTUP) hasil ST2023 di Kota Malang sebanyak 7.615 rumah tangga, naik 25,68 persen dibandingkan tahun 2013.



**BADAN PUSAT STATISTIK  
KOTA MALANG**

Jl. Janti Barat No.47, Sukun, Malang 65148  
(0341) 801164  
<https://www.malangkota.bps.go.id>  
[bps3573@bps.go.id](mailto:bps3573@bps.go.id)



scan me!

## HASIL PENCACAHAN LENGKAP SENSUS PERTANIAN 2023 KOTA MALANG

### TAHAP I



**ST2023**  
SENSUS PERTANIAN



**BADAN PUSAT STATISTIK  
KOTA MALANG**

# HASIL PENCACAHAN LENGKAP SENSUS PERTANIAN 2023 - TAHAP I KOTA MALANG

**Jumlah Rumah Tangga  
Usaha Pertanian (RTUP)** **7.615**  
rumah tangga

📈 Naik 25,68% dari Sensus Pertanian 2013

**Jumlah Usaha Pertanian  
Perorangan (UTP)** **7.720**  
unit

📈 Naik 16,51% dari Sensus Pertanian 2013

**Jumlah Perusahaan  
Pertanian Berbadan  
Hukum (UPB)**

**9** unit

📈 Naik 350% dari Sensus  
Pertanian 2013

**Jumlah Usaha  
Pertanian Lainnya  
(UTL)**

**45** unit

📈 Naik 1.400% dari Sensus  
Pertanian 2013

**ST 2023**  
SENSUS PERTANIAN

(dalam rumah tangga)

**2.509**  
(24,40%)



Tanaman  
Pangan

**1.839**  
(17,88%)



Hortikultura

**803**  
(7,81%)



Perkebunan

**3.954**  
(38,45%)



Peternakan

**490**  
(4,76%)



Perikanan

**626**  
(6,09%)



Kehutanan

**63**  
(0,61%)



Jasa  
Pertanian

(dalam unit)

**2.522**  
(24,40%)



Tanaman  
Pangan

**1.852**  
(17,91%)



Hortikultura

**809**  
(7,83%)



Perkebunan

**3.974**  
(38,44%)



Peternakan

**490**  
(4,74%)



Perikanan

**626**  
(6,06%)




Kehutanan

**65**  
(0,63%)



Jasa  
Pertanian



**Urban  
Farming**

Rumah Tangga  
Usaha Pertanian

**130**

rumah tangga

Usaha  
Pertanian  
Perorangan

**131**

unit



**Petani  
Milenial**  
Umur 19–39 Tahun

Jumlah  
**1.056** orang

**14,67%**  
dari jumlah petani

Catatan: - Satu Rumah Tangga Usaha Pertanian (RTUP) dapat terdiri atas satu Usaha Pertanian Perorangan (UTP) atau lebih.  
- Satu RTUP dan UTP dapat mengusahakan lebih dari satu subsektor usaha pertanian, sehingga jumlah unit RTUP dan UTP di Sektor Pertanian bukan merupakan penjumlahan dari masing-masing subsektor.