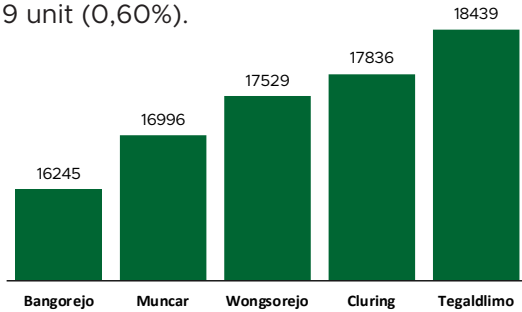


Jumlah Usaha Pertanian Perorangan di Kabupaten Banyuwangi 2023

Jumlah Unit Usaha Pertanian Perorangan terbesar berada di Kecamatan Tegaldlimo sebanyak 18.439 unit (6,95%), disusul Kecamatan Cluring sebanyak 17.836 unit (6,73%) dan Kecamatan Wongsorejo sebanyak 17.529 unit (6,61%), sedangkan yang terkecil berada di Kecamatan Banyuwangi sebanyak 1.579 unit (0,60%).



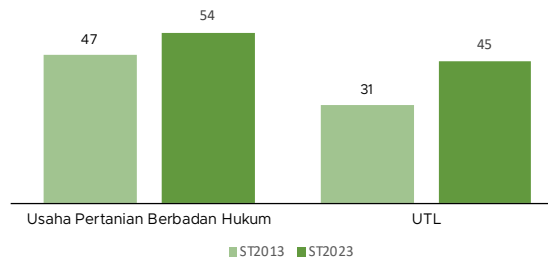
Petani Gurem di Kabupaten Banyuwangi 2023

210.699 petani

Dari **10** petani, **8** petani merupakan petani gurem.



Perbandingan Antarsensus



Jumlah Usaha Pertanian Perorangan (UTP) sebanyak 265.139 unit, turun 5,04 persen dari tahun 2013. Jumlah Perusahaan Pertanian Berbadan Hukum (UPB) sebanyak 54 unit, bertambah 7 unit (naik 14,89 persen) dari tahun 2013, dan jumlah Usaha Pertanian Lainnya (UTL) sebanyak 45 unit bertambah 14 unit (naik 45,16 persen). Sementara itu, jumlah Rumah Tangga Usaha Pertanian (RTUP) hasil ST2023 di Indonesia sebanyak 256.180 rumah tangga, naik 14,35 persen dibandingkan tahun 2013.



**BADAN PUSAT STATISTIK
KABUPATEN BANYUWANGI**

Jl. KH. Agus Salim 87 Giri, Banyuwangi
(0333) 421 774
<https://banyuwangikab.bps.go.id>
bps3510@bps.go.id



scan me!

HASIL PENCACAHAN LENGKAP SENSUS PERTANIAN 2023 KABUPATEN BANYUWANGI

TAHAP I



ST2023
SENSUS PERTANIAN

Sepuluh Komoditas Terbanyak yang Diusahakan oleh Usaha Pertanian Perorangan (UTP) di Kabupaten Banyuwangi 2023

- 1 Ayam Kampung Biasa
- 2 Padi Sawah Inbrida
- 3 Kelapa
- 4 Sapi Potong
- 5 Kambing Potong
- 6 Jagung Hibrida
- 7 Cabai Rawit
- 8 Pisang Kepok
- 9 Buah Naga
- 10 Kopi



**BADAN PUSAT STATISTIK
KABUPATEN BANYUWANGI**

HASIL PENCACAHAN LENGKAP SENSUS PERTANIAN 2023 - TAHAP I KABUPATEN BANYUWANGI

Jumlah Rumah Tangga Usaha Pertanian (RTUP) 256.180 rumah tangga

▲ Naik 14,35 % dari Sensus Pertanian 2013

Jumlah Usaha Pertanian Perorangan (UTP) 265.139 unit

▼ Turun 5,04 % dari Sensus Pertanian 2013

Jumlah Usaha Pertanian Berbadan Hukum (UPB)

54 unit

▲ Naik 14,89 % dari Sensus Pertanian 2013

Jumlah Usaha Pertanian Lainnya (UTL)

45 unit

▲ Naik 45,16 % dari Sensus Pertanian 2013

ST 2023
SENSUS PERTANIAN

(dalam rumah tangga)

95.692
(37,35 %)



Tanaman Pangan

138.885
(54,21 %)



Hortikultura

65.288
(25,49 %)



Perkebunan

145.436
(56,77 %)



Peternakan

9.292
(3,63 %)



Perikanan

17.214
(6,72 %)



Kehutanan

4.343
(1,07 %)



Jasa Pertanian

96.859
(36,53 %)

141.222
(53,26 %)

65.728
(24,79 %)


147.720
(55,71 %)

9.395
(3,54 %)

17.290
(6,52 %)

4.358
(1,64 %)

(dalam unit)



Urban Farming

Rumah Tangga Usaha Pertanian

136

rumah tangga

Usaha Pertanian Perorangan

136

unit



Petani Milenial

Umur 19–39 Tahun,
baik yang menggunakan
teknologi digital
ataupun tidak

Jumlah

42.624 orang

Catatan: Satu unit usaha pertanian perorangan dapat mengusahakan lebih dari satu subsektor usaha pertanian, sehingga jumlah unit usaha pertanian perorangan di Sektor Pertanian bukan merupakan penjumlahan dari masing-masing subsektor.