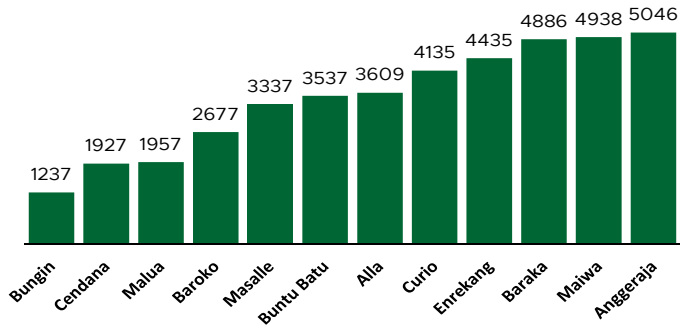


## Jumlah Usaha Pertanian Perorangan di Kabupaten Enrekang 2023

Jumlah Unit Usaha Pertanian Perorangan terbesar berada di Kecamatan Anggeraja sebanyak 5.046 unit (12,09%), disusul Kecamatan Maiwa sebanyak 4.938 unit (11,84%) dan Kecamatan Baraka sebanyak 4.886 unit (11,71%), sedangkan yang terkecil berada di Kecamatan Bungin sebanyak 1.237 unit (2,96%).



## Petani Gurem di Kabupaten Enrekang 2023

**17.793** orang

Dari **43** petani, **1** petani merupakan petani gurem.



## Populasi Ternak Sapi dan Kerbau di Kabupaten Enrekang 2023



**Sapi**  
**40.336**  
ekor

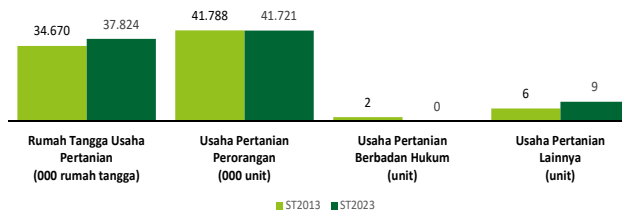


**Kerbau**  
**3.208**  
ekor

## Sepuluh Komoditas Terbanyak yang Diusahakan oleh Usaha Pertanian Perorangan (UTP) di Kabupaten Enrekang 2023

- 1 Cengkeh
- 2 Sapi Potong
- 3 Bawang Merah
- 4 Jagung Hibrida
- 5 Kopi
- 6 Cabai Rawit
- 7 Lada
- 8 Padi Sawah Inbrida
- 9 Kambing Potong
- 10 Tomat

## Perbandingan Antarsensus



Jumlah Usaha Pertanian Perorangan (UTP) sebanyak 41.721 unit, turun 0,16 persen dari tahun 2013. Jumlah Perusahaan Pertanian Berbadan Hukum (UPB) sebanyak 0 unit, berkurang 2 unit (turun 100 persen) dari tahun 2013, dan jumlah Usaha Pertanian Lainnya (UTL) sebanyak 9 unit, bertambah 3 unit (naik 50 persen) dari tahun 2013. Sementara itu, jumlah Rumah Tangga Usaha Pertanian (RTUP) hasil ST2023 di Kabupaten Enrekang sebanyak 37.824 rumah tangga, naik 9,10 persen dibandingkan tahun 2013.



**BADAN PUSAT STATISTIK  
KABUPATEN ENREKANG**

Jl. Poros Enrekang-Toraja, Enrekang 91711

<https://www.enrekangkab.bps.go.id>

[bps7316@bps.go.id](mailto:bps7316@bps.go.id)



scan me!

# HASIL PENCACAHAN LENGKAP SENSUS PERTANIAN 2023 KABUPATEN ENREKANG

## TAHAP I



**ST2023**  
SENSUS PERTANIAN



**BADAN PUSAT STATISTIK  
KABUPATEN ENREKANG**

# HASIL PENCACAHAN LENGKAP SENSUS PERTANIAN 2023 - TAHAP I KABUPATEN ENREKANG

## Jumlah Rumah Tangga Usaha Pertanian (RTUP)

**37.824**  
rumah tangga

Naik 9,10% dari Sensus Pertanian 2013

## Jumlah Usaha Pertanian Perorangan (UTP)

**41.721**  
unit

Turun 0,16% dari Sensus Pertanian 2013

## Jumlah Usaha Pertanian Berbadan Hukum (UPB)

**0** unit

Turun 100,00% dari  
Sensus Pertanian 2013

## Jumlah Usaha Pertanian Lainnya (UTL)

**9** unit

Naik 50,00% dari  
Sensus Pertanian 2013

## ST 2023 SENSUS PERTANIAN

(dalam rumah tangga)

**13.839**  
(36,59%)



Tanaman  
Pangan

**14.503**  
(34,76%)

**22.546**  
(59,61%)



Hortikultura

**24.126**  
(57,83%)

**20.463**  
(54,10%)



Perkebunan

**21.708**  
(52,03%)

**17.142**  
(45,32%)



Peternakan

**17.825**  
(42,72%)

**871**  
(2,30%)



Perikanan

**886**  
(2,12%)

**1.316**  
(3,48%)



Kehutanan

**1.327**  
(3,18%)


**427**  
(1,13%)



Jasa  
Pertanian

**428**  
(1,03%)

(dalam unit)



## Urban Farming

Rumah Tangga  
Usaha Pertanian

**3**

rumah tangga

Usaha  
Pertanian  
Perorangan


**3**

unit

**Petani  
Milenial**  
Umur 19–39 Tahun

Jumlah  
**11.205** orang

**26,96%**  
dari jumlah petani



Catatan: -Satu Rumah Tangga Usaha Pertanian (RTUP) dapat terdiri atas satu Usaha Pertanian Perorangan (UTP) atau lebih.  
-Satu RTUP dan UTP dapat mengusahakan lebih dari satu subsektor usaha pertanian, sehingga jumlah unit RTUP dan UTP di Sektor Pertanian bukan merupakan penjumlahan dari masing-masing subsektor.