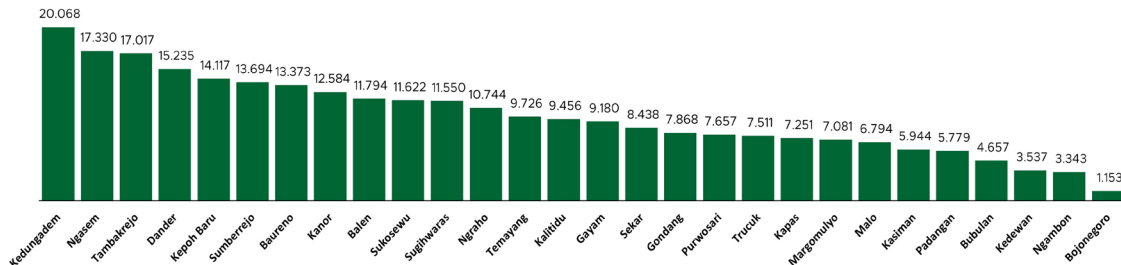


Jumlah Usaha Pertanian Perorangan di Kabupaten Bojonegoro 2023

Jumlah Unit Usaha Pertanian Perorangan terbesar berada di Kecamatan Kedungadem sebanyak 20.068 unit (7,31%), disusul Kecamatan Ngasem sebanyak 17.330 unit (6,31%) dan Kecamatan Tambakrejo sebanyak 17.017 unit (6,20%), sedangkan yang terkecil berada di Kecamatan Bojonegoro sebanyak 1.153 unit (0,42%).




Petani Gurem di Kabupaten Bojonegoro 2023

188.459 orang
Dari **100** petani pengguna lahan, **72** petani merupakan petani gurem.



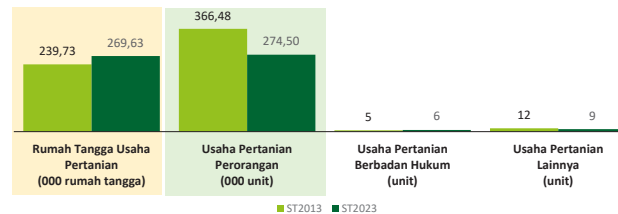
Populasi Ternak Sapi dan Kerbau di Kabupaten Bojonegoro 2023



Sepuluh Komoditas Terbanyak yang Diusahakan oleh Usaha Pertanian Perorangan (UTP) di Kabupaten Bojonegoro 2023

- 1 Padi Sawah Inbrida
- 2 Jagung Hibrida
- 3 Ayam Kampung Biasa
- 4 Sapi Potong
- 5 Kambing Potong
- 6 Padi Sawah Hibrida
- 7 Tembakau
- 8 Pisang Raja
- 9 Kedelai
- 10 Pisang Kepok

Perbandingan Antarsensus



Jumlah Usaha Pertanian Perorangan (UTP) sebanyak 274.503 unit, turun 25,10 persen dari tahun 2013. Jumlah Perusahaan Pertanian Berbadan Hukum (UPB) sebanyak 6 unit, bertambah 1 unit (naik 20,00 persen) dari tahun 2013, dan jumlah Usaha Pertanian Lainnya (UTL) sebanyak 9 unit, berkurang 3 unit (turun 25,00 persen) dari tahun 2013. Sementara itu, jumlah Rumah Tangga Usaha Pertanian (RTUP) hasil ST2023 di Kabupaten Bojonegoro sebanyak 269.627 rumah tangga, naik 12,47 persen dibandingkan tahun 2013.



**BADAN PUSAT STATISTIK
KABUPATEN BOJONEGORO**

Jl. Sawunggaling No. 62, Ngrowo 62119
(0353) 881080
<https://www.bojonegorokab.bps.go.id>
bps3522@bps.go.id



HASIL PENCACAHAN LENGKAP SENSUS PERTANIAN 2023 KABUPATEN BOJONEGORO

TAHAP I



ST2023
SENSUS PERTANIAN



**BADAN PUSAT STATISTIK
KABUPATEN BOJONEGORO**

HASIL PENCACAHAN LENGKAP SENSUS PERTANIAN 2023 - TAHAP I KABUPATEN BOJONEGORO

Jumlah Rumah Tangga Usaha Pertanian (RTUP)

269.627
rumah tangga

Naik 12,47% dari Sensus Pertanian 2013

Jumlah Usaha Pertanian Perorangan (UTP)

274.503
unit

Turun 25,10% dari Sensus Pertanian 2013

Jumlah Usaha Pertanian Berbadan Hukum (UPB)

6 unit

Naik 20,00% dari
Sensus Pertanian 2013



Jumlah Usaha Pertanian Lainnya (UTL)

9 unit

Turun 25,00% dari
Sensus Pertanian 2013

ST 2023 SENSUS PERTANIAN

(dalam rumah tangga)

224.599
(83,30%)



Tanaman
Pangan

226.516
(82,52%)

63.173
(23,43%)



Hortikultura

63.459
(23,12%)

28.362
(10,52%)



Perkebunan

28.419
(10,35%)

136.577
(50,65%)



Peternakan

137.551
(50,11%)

1.428
(0,53%)



Perikanan

1.433
(0,52%)

16.708
(6,20%)



Kehutanan

16.740
(6,10%)

6.706
(2,49%)



Jasa
Pertanian

6.738
(2,45%)

(dalam unit)



Catatan: -Satu Rumah Tangga Usaha Pertanian (RTUP) dapat terdiri atas satu Usaha Pertanian Perorangan (UTP) atau lebih.
-Satu RTUP dan UTP dapat mengusahakan lebih dari satu subsektor usaha pertanian, sehingga jumlah unit RTUP dan UTP di Sektor Pertanian bukan merupakan penjumlahan dari masing-masing subsektor.