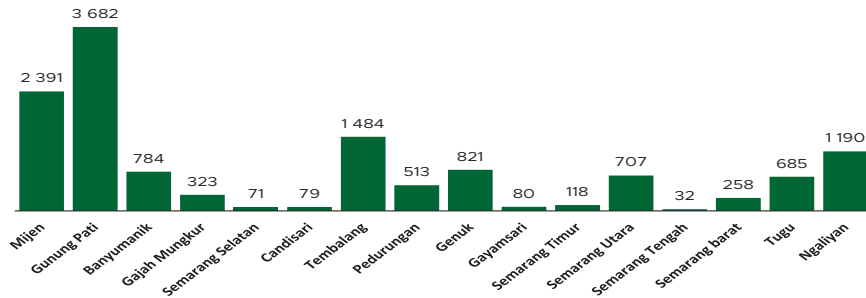


Jumlah Usaha Pertanian Perorangan di Kota Semarang 2023

Jumlah Unit Usaha Pertanian Perorangan terbesar berada di Kecamatan Gunungpati sebanyak 3.682 unit (27,86%), disusul Kecamatan Mijen sebanyak 2.391 unit (18,05%) dan Kecamatan Tembalang sebanyak 1.484 unit (11,22%), sedangkan yang terkecil berada di Kecamatan Semarang Tengah sebanyak 32 unit (0,24%).



Petani Gurem di Kota Semarang 2023

7.964 orang

Dari 168 petani, 1 petani merupakan petani gurem.



Populasi Ternak Sapi dan Kerbau di Kota Semarang 2023



Sapi
4.180
ekor

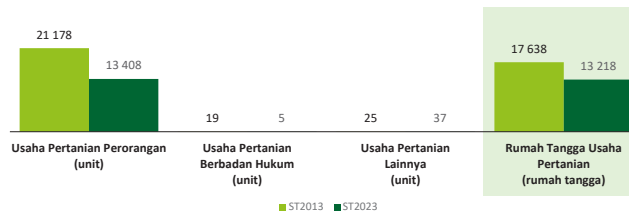


Kerbau
323
ekor

Sepuluh Komoditas Terbanyak yang Diusahakan oleh Usaha Pertanian Perorangan (UTP) di Kota Semarang 2023

- 1 Padi Sawah Inbrida
- 2 Ubi Kayu
- 3 Jagung Hibrida
- 4 Alpukat
- 5 Durian Lainnya
- 6 Pisang Kepok
- 7 Pisang Raja
- 8 Pisang Lainnya
- 9 Kambing Potong
- 10 Ayam Kampung Biasa

Perbandingan Antarsensus



Jumlah Usaha Pertanian Perorangan (UTP) sebanyak 13.408 unit, turun 36,69 persen dari tahun 2013. Jumlah Perusahaan Pertanian Berbadan Hukum (UPB) sebanyak 5 unit, berkurang 14 unit (turun 73,68 persen) dari tahun 2013, dan jumlah Usaha Pertanian Lainnya (UTL) sebanyak 37 unit, bertambah 12 unit (naik 48,00 persen) dari tahun 2013. Sementara itu, jumlah Rumah Tangga Usaha Pertanian (RTUP) hasil ST2023 di Jawa Tengah sebanyak 4.218.349 rumah tangga, turun 1,68 persen dibandingkan tahun 2013.



**BADAN PUSAT STATISTIK
KOTA SEMARANG**

Jl. Inspeksi Kali Semarang No.1, Semarang
(024) 3546413
<https://www.semarangkota.bps.go.id>
bps3374@bps.go.id



HASIL PENCACAHAN LENGKAP SENSUS PERTANIAN 2023 KOTA SEMARANG

TAHAP I



ST2023
SENSUS PERTANIAN



**BADAN PUSAT STATISTIK
KOTA SEMARANG**

HASIL PENCACAHAN LENGKAP SENSUS PERTANIAN 2023 - TAHAP I KOTA SEMARANG

**Jumlah Rumah Tangga
Usaha Pertanian (RTUP)**

13.218
rumah tangga

📉 Turun 25,06% dari Sensus Pertanian 2013

**Jumlah Usaha Pertanian
Perorangan (UTP)**

13.408
unit

📉 Turun 36,69% dari Sensus Pertanian 2013

**Jumlah Perusahaan
Pertanian Berbadan
Hukum (UPB)**

5 unit

📉 Turun 73,68% dari
Sensus Pertanian 2013

**Jumlah Usaha
Pertanian Lainnya
(UTL)**

37 unit

📈 Naik 48,00% dari
Sensus Pertanian 2013

ST 2023
SENSUS PERTANIAN

(dalam rumah tangga)

4.952
(37,46%)



Tanaman
Pangan

4.995
(37,25%)

5.175
(39,15%)



Hortikultura

5.204
(38,81%)

311
(2,35%)



Perkebunan

312
(2,33%)

4.485
(33,93%)



Peternakan

4.511
(33,64%)

2.034
(15,39%)



Perikanan

2.066
(15,41%)

1.014
(7,67%)



Kehutanan

1.018
(7,59%)


132
(1,00%)



Jasa
Pertanian

135
(1,01%)

(dalam unit)



**Urban
Farming**

Rumah Tangga
Usaha Pertanian

76
rumah tangga

Usaha
Pertanian
Perorangan

76
unit



**Petani
Milenial**
Umur 19–39 Tahun

Jumlah
1.409 orang

12,46%
dari jumlah petani

Catatan: - Satu Rumah Tangga Usaha Pertanian (RTUP) dapat terdiri atas satu Usaha Pertanian Perorangan (UTP) atau lebih.
- Satu RTUP dan UTP dapat mengusahakan lebih dari satu subsektor usaha pertanian, sehingga jumlah unit RTUP dan UTP di Sektor Pertanian bukan merupakan penjumlahan dari masing-masing subsektor.