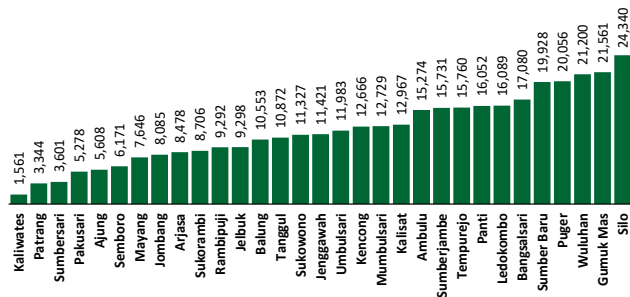


Jumlah Usaha Pertanian Perorangan di Kabupaten Jember 2023

Jumlah Unit Usaha Pertanian Perorangan terbesar berada di **Kecamatan Silo** sebanyak 24.340 unit (6,50%), disusul **Kecamatan Gumukmas** sebanyak 21.561 unit (5,75%) dan **Kecamatan Wuluhan** sebanyak 21.200 unit (5,66%), sedangkan yang terkecil berada di **Kecamatan Kaliwates** sebanyak 1.561 unit (0,42%).



Petani Gurem di Kabupaten Jember 2023

307.171 orang

Dari 364.845 petani pengguna lahan, 1 petani merupakan petani gurem.



Populasi Ternak Sapi dan Kerbau di Kabupaten Jember 2023



Sapi
191.818
ekor

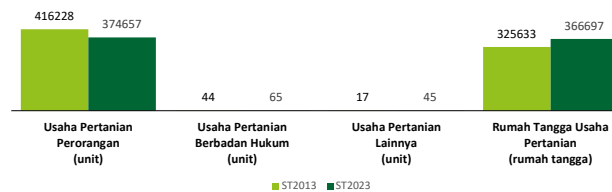


Kerbau
232
ekor

Sepuluh Komoditas Terbanyak yang Diusahakan oleh Usaha Pertanian Perorangan (UTP) di Kabupaten Jember 2023

- Sapi Potong
- Padi sawah inbrida
- Ayam Kampung Biasa
- Jagung hibrida
- Kopi
- Kambing Potong
- Padi sawah hibrida
- Pisang Kepok
- Tembakau
- Kelapa

Perbandingan Antarsensus



Jumlah Usaha Pertanian Perorangan (UTP) sebanyak **374.657** unit, **turun 0,11** persen dari tahun 2013. Jumlah Perusahaan Pertanian Berbadan Hukum (UPB) sebanyak **65** unit, bertambah 21 unit (**naik 0,32** persen) dari tahun 2013, dan jumlah Usaha Pertanian Lainnya (UTL) sebanyak **45** unit, bertambah **28** unit (**naik 0,62** persen) dari tahun 2013. Sementara itu, jumlah Rumah Tangga Usaha Pertanian (RTUP) hasil ST2023 di Kabupaten Jember sebanyak **366.697** rumah tangga, **naik 0,11** persen dibandingkan tahun 2013.



**BADAN PUSAT STATISTIK
KABUPATEN JEMBER**

Jl. Cendrawasih 20, Jember 68116
(0331) 487642
<https://www.jemberkab.bps.go.id>
bps3509@bps.go.id



scan me!

HASIL PENCACAHAN LENGKAP SENSUS PERTANIAN 2023 KABUPATEN JEMBER

TAHAP I



ST2023
SENSUS PERTANIAN



**BADAN PUSAT STATISTIK
KABUPATEN JEMBER**

HASIL PENCACAHAN LENGKAP SENSUS PERTANIAN 2023 - TAHAP I KABUPATEN JEMBER

Jumlah Rumah Tangga Usaha Pertanian (RTUP)

416.228
rumah tangga

Naik 0,11% dari Sensus Pertanian 2013

Jumlah Usaha Pertanian Perorangan (UTP)

374.657
unit

Turun 0,11% dari Sensus Pertanian 2013

ST 2023 SENSUS PERTANIAN

(dalam rumah tangga)

(dalam unit)

165.122
(39,67%)



Tanaman
Pangan

166.756
(44,51%)

103.431
(24,85%)



Hortikultura

104.051
(27,77%)

79.171
(19,02%)



Perkebunan

79.708
(21,27%)

216.346
(51,98%)



Peternakan

218.579
(58,34%)

6.968
(1,67%)



Perikanan

7.003
(1,87%)

30.398
(7,30%)



Kehutanan

30.458
(8,13%)

3.283
(0,79%)



Jasa
Pertanian

3.298
(0,88%)

Jumlah Perusahaan Pertanian Berbadan Hukum (UPB)


65 unit

Naik 0,32% dari
Sensus Pertanian 2013

Jumlah Usaha Pertanian Lainnya (UTL)

45 unit

Naik 0,62% dari
Sensus Pertanian 2013



Urban Farming

Rumah Tangga
Usaha Pertanian

153

rumah tangga

Usaha
Pertanian
Perorangan

154

unit



Petani Milenial

Umur 19–39 Tahun

Jumlah
75110 orang

36,86%
dari jumlah petani

Catatan: - Satu Rumah Tangga Usaha Pertanian (RTUP) dapat terdiri atas satu Usaha Pertanian Perorangan (UTP) atau lebih.
- Satu RTUP dan UTP dapat mengusahakan lebih dari satu subsektor usaha pertanian, sehingga jumlah unit RTUP dan UTP di Sektor Pertanian bukan merupakan penjumlahan dari masing-masing subsektor.