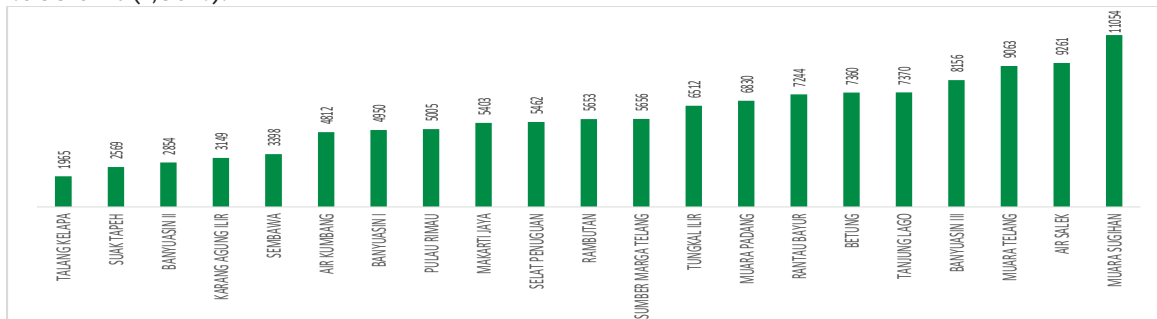


Jumlah Usaha Pertanian Perorangan di Kabupaten Banyuasin 2023

Jumlah Unit Usaha Pertanian Perorangan terbesar berada di Kecamatan Muara Sugiha sebanyak 11.054 unit (8,93%), disusul Kecamatan Air Salek sebanyak 9.261 unit (7,49%) dan Kecamatan Muara Telang sebanyak 9.063 unit (7,33%), sedangkan yang terkecil berada di Kecamatan Talang Kelapa sebanyak 1.965 unit (1,59%).



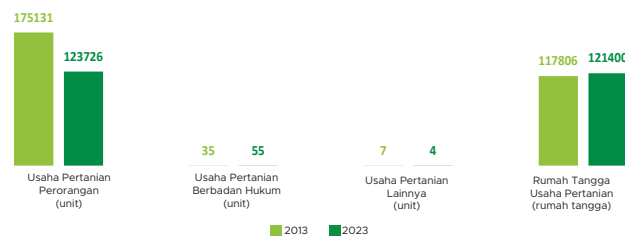
Petani Gurem di Kabupaten Banyuasin 2023

12.835 orang

Dari 10 petani, 1 petani merupakan petani gurem.



Perbandingan Antarsensus



Jumlah Usaha Pertanian Perorangan (UTP) sebanyak 123.726 unit, turun 29,53 persen dari tahun 2013. Jumlah Perusahaan Pertanian Berbadan Hukum (UPB) sebanyak 55 unit, bertambah 20 unit (naik 57,14 persen) dari tahun 2013, dan jumlah Usaha Pertanian Lainnya (UTL) sebanyak 4 unit, berkurang 3 unit (turun 42,86 persen) dari tahun 2013. Sementara itu, jumlah Rumah Tangga Usaha Pertanian (RTUP) hasil ST2023 di Kabupaten Banyuasin sebanyak 121.400 rumah tangga, naik 3,05 persen dibandingkan tahun 2013.

Populasi Ternak Sapi dan Kerbau di Kabupaten Banyuasin 2023



Sapi Potong
28.621
ekor



Sapi Perah
2
ekor



Kerbau
979
ekor

Sepuluh Komoditas Terbanyak yang Diusahakan oleh Usaha Pertanian Perorangan (UTP) di Kabupaten Banyuasin 2023



Padi Sawah Inbrida



Karet



Kelapa Sawit



Kelapa



Ayam Kampung Biasa



Sapi Potong



Jagung Hibrida



Kambing Potong



Itik Manila



Padi Sawah Hibrida



**BADAN PUSAT STATISTIK
KABUPATEN BANYUASIN**

Komplek Perkantoran Kabupaten Banyuasin, Jl. Ahmad Hamid Aqil
(0711) 7692932
<http://banyuasinkab.bps.go.id>
bps1607@bps.go.id



scan me!

HASIL PENCACAHAN LENGKAP SENSUS PERTANIAN 2023 KABUPATEN BANYUASIN

TAHAP I



ST2023
SENSUS PERTANIAN



**BADAN PUSAT STATISTIK
KABUPATEN BANYUASIN**

HASIL PENCACAHAN LENGKAP SENSUS PERTANIAN 2023 - TAHAP I KABUPATEN BANYUASIN

Jumlah Rumah Tangga Usaha Pertanian (RTUP)

121.291
rumah tangga

Naik 2,09% dari Sensus Pertanian 2013

Jumlah Usaha Pertanian Perorangan (UTP)

123.613
unit

Naik 0,39% dari Sensus Pertanian 2013

Jumlah Usaha Pertanian Berbadan Hukum (UPB)

55 unit

Naik 57,14% dari
Sensus Pertanian 2013

Jumlah Usaha Pertanian Lainnya (UTL)

4 unit

Turun 42,86% dari
Sensus Pertanian 2013

ST 2023 SENSUS PERTANIAN

(dalam rumah tangga)

57.375
(33,16%)



Tanaman
Pangan

58.586
(33,42%)

6.175
(3,57%)



Hortikultura

6.205
(3,54%)

74.697
(43,17%)



Perkebunan

75.592
(43,12%)

25.300
(14,62%)



Peternakan

25.401
(14,49%)

6.839
(3,95%)



Perikanan

6.885
(33,93%)

726
(0,42%)



Kehutanan

729
(0,42%)


1.912
(1,11%)



Jasa
Pertanian

1.918
(1,09%)

(dalam unit)



Urban Farming

Rumah Tangga
Usaha Pertanian

12
rumah tangga

Usaha
Pertanian
Perorangan

12
unit



**Petani
Milenial**
Umur 19–39 Tahun

Jumlah
87.407 orang

70,71%
dari jumlah petani

Catatan: Satu unit usaha pertanian perorangan dapat mengusahakan lebih dari satu subsektor usaha pertanian, sehingga jumlah unit usaha pertanian perorangan di Sektor Pertanian bukan merupakan penjumlahan dari masing-masing subsektor.