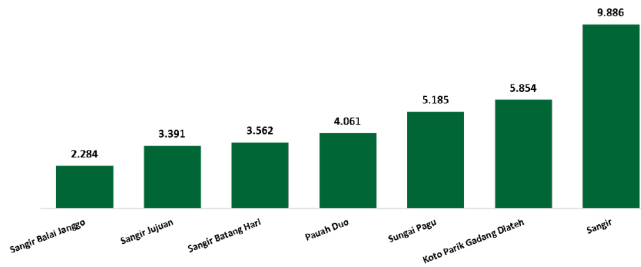


Jumlah Usaha Pertanian Perorangan di Kabupaten Solok Selatan 2023

Jumlah Unit Usaha Pertanian Perorangan terbesar berada di Kecamatan Sangir sebanyak 9.886 unit (28,89%), disusul Kecamatan Koto Parik Gadang Diateh sebanyak 5.854 unit (17,11%) dan Kecamatan Sungai Pagu sebanyak 5.185 unit (15,15%), sedangkan yang terkecil berada di Kecamatan Sangir Balai Janggo sebanyak 2.284 unit (6,67%).



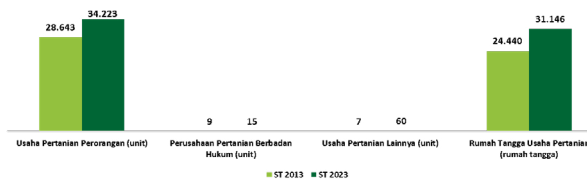
Petani Gurem di Kabupaten Solok Selatan 2023

12.655 orang

Dari **33.844** petani pengguna lahan, **37,39%** petani merupakan petani gurem.



Perbandingan Antarsensus



Jumlah Usaha Pertanian Perorangan (UTP) sebanyak 34.223 unit, naik 19,48 persen dari tahun 2013. Jumlah Perusahaan Pertanian Berbadan Hukum (UPB) sebanyak 15 unit, bertambah 6 unit (naik 66,67 persen) dari tahun 2013, dan jumlah Usaha Pertanian Lainnya (UTL) sebanyak 60 unit, bertambah 53 unit (naik 757,14 persen) dari tahun 2013. Sementara itu, jumlah Rumah Tangga Usaha Pertanian (RTUP) hasil ST2023 di Indonesia sebanyak 31.146 rumah tangga, naik 27,44 persen dibandingkan tahun 2013.

Populasi Ternak Sapi dan Kerbau di Kabupaten Solok Selatan 2023



Sapi
6.383
ekor



Kerbau
1.874
ekor

Sepuluh Komoditas Terbanyak yang Diusahakan oleh Usaha Pertanian Perorangan (UTP) di Kabupaten Solok Selatan 2023



Jl. Koto Tinggi, Padang Aro, Kec. Sangir 27778
(0755) 583315
<https://www.solokselatankab.bps.go.id>
bps1310@bps.go.id



HASIL PENCACAHAN LENGKAP SENSUS PERTANIAN 2023 KABUPATEN SOLOK SELATAN

TAHAP I



ST2023
SENSUS PERTANIAN

**BADAN PUSAT STATISTIK
KABUPATEN SOLOK SELATAN**

HASIL PENCACAHAN LENGKAP SENSUS PERTANIAN 2023 - TAHAP I KABUPATEN SOLOK SELATAN

**Jumlah Rumah Tangga
Usaha Pertanian (RTUP)**

31.146
rumah tangga

Naik/turun 27,44% dari Sensus Pertanian 2013

**Jumlah Usaha Pertanian
Perorangan (UTP)**

34.223
unit

**Jumlah Perusahaan
Pertanian Berbadan
Hukum (UPB)**

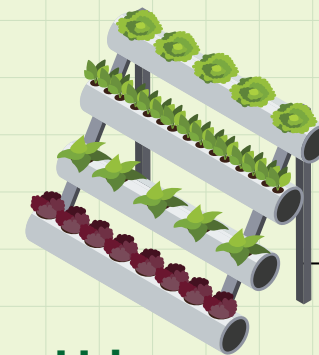
15 unit

Naik 66,67% dari
Sensus Pertanian 2013

**Jumlah Usaha
Pertanian Lainnya
(UTL)**

53 unit

Naik 757,14% dari
Sensus Pertanian 2013




**Urban
Farming**

Rumah Tangga
Usaha Pertanian

5
rumah tangga

Usaha
Pertanian
Perorangan

5
unit



**Petani
Milenial**
Umur 19–39 Tahun

Jumlah
26.722 orang

78,60%
dari jumlah petani

ST 2023
SENSUS PERTANIAN

(dalam rumah tangga)

18.775
(60,28%)



Tanaman
Pangan

18.864
(60,57%)



Hortikultura

24.640
(79,11%)



Perkebunan

9.203
(29,55%)



Peternakan

1.873
(6,01%)



Perikanan

2.843
(9,13%)



Kehutanan

1.228
(3,94%)



Jasa
Pertanian

19.585
(57,23%)

(dalam unit)

19.680
(57,51%)

25.871
(75,60%)

9.376
(27,40%)

1.893
(5,53%)

2.882
(8,42%)

1.234
(3,61%)



Catatan: - Satu Rumah Tangga Usaha Pertanian (RTUP) dapat terdiri atas satu Usaha Pertanian Perorangan (UTP) atau lebih.
- Satu RTUP dan UTP dapat mengusahakan lebih dari satu subsektor usaha pertanian, sehingga jumlah unit RTUP dan UTP di Sektor Pertanian bukan merupakan penjumlahan dari masing-masing subsektor.