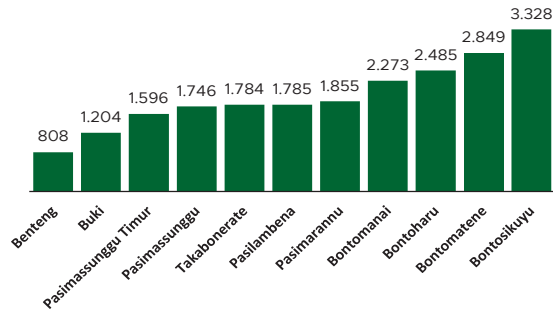


Jumlah Usaha Pertanian Perorangan di Kabupaten Kepulauan Selayar 2023

Jumlah Unit Usaha Pertanian Perorangan terbesar berada di Kecamatan Bontosikuyu sebanyak 3.328 unit (15,33%), disusul Kecamatan Bontomatene sebanyak 2.849 unit (13,12%) dan Kecamatan Bontoharu sebanyak 2.485 unit (11,44%), sedangkan yang terkecil berada di Kecamatan Benteng sebanyak 808 unit (3,72%).



Petani Gurem di Kabupaten Kepulauan Selayar 2023

5.507 orang

Dari 3 petani, 1 petani merupakan petani gurem.



Populasi Ternak Sapi dan Kerbau di Kabupaten Kepulauan Selayar 2023



Sapi
14.601
ekor

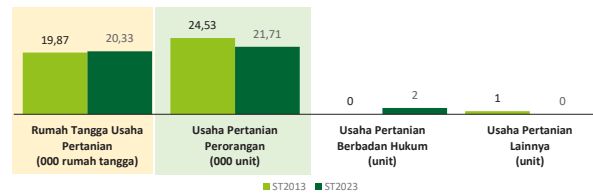


Kerbau
2.514
ekor

Sepuluh Komoditas Terbanyak yang Diusahakan oleh Usaha Pertanian Perorangan (UTP) di Kabupaten Kepulauan Selayar 2023

- 1 Kelapa
- 2 Jambu Mete
- 3 Ayam Kampung Biasa
- 4 Sapi Potong
- 5 Jagung Lokal
- 6 Pisang Raja
- 7 Kambing Potong
- 8 Cengkeh
- 9 Pala
- 10 Padi Sawah Hibrida

Perbandingan Antarsensus



Jumlah Usaha Pertanian Perorangan (UTP) sebanyak 21.713 unit, turun 11,50 persen dari tahun 2013. Jumlah Perusahaan Pertanian Berbadan Hukum (UPB) sebanyak 2 unit, bertambah 2 unit (naik 100,00 persen) dari tahun 2013, dan jumlah Usaha Pertanian Lainnya (UTL) sebanyak 0 unit, berkurang 1 unit (turun 100,00 persen) dari tahun 2013. Sementara itu, jumlah Rumah Tangga Usaha Pertanian (RTUP) hasil ST2023 di Indonesia sebanyak 20.328 rumah tangga, naik 2,30 persen dibandingkan tahun 2013.



**BADAN PUSAT STATISTIK
KABUPATEN KEPULAUAN SELAYAR**

Jl. RE. Martadinata No. 5, Benteng 92812
(0414) 21037
<https://www.selayarkab.bps.go.id>
ipds7301@bps.go.id



scan me!

HASIL PENCACAHAN LENGKAP SENSUS PERTANIAN 2023 KABUPATEN KEPULAUAN SELAYAR

TAHAP I



ST2023
SENSUS PERTANIAN



**BADAN PUSAT STATISTIK
KABUPATEN KEPULAUAN SELAYAR**

HASIL PENCACAHAN LENGKAP SENSUS PERTANIAN 2023 - TAHAP I KABUPATEN KEPULAUAN SELAYAR

**Jumlah Rumah Tangga
Usaha Pertanian (RTUP)** **20.328**
rumah tangga

▲ Naik 2,30% dari Sensus Pertanian 2013

**Jumlah Usaha Pertanian
Perorangan (UTP)** **21.713**
unit

▼ Turun 11,50% dari Sensus Pertanian 2013

**Jumlah Usaha
Pertanian Berbadan
Hukum (UPB)**

2 unit

▲ Naik 100,00% dari
Sensus Pertanian 2013

**Jumlah Usaha
Pertanian Lainnya
(UTL)**

0 unit

▼ Turun 100,00% dari
Sensus Pertanian 2013

ST 2023
SENSUS PERTANIAN

(dalam rumah tangga)

5.867
(28,86%)



Tanaman
Pangan

5.974
(27,51%)

6.003
(29,53%)



Hortikultura

6.135
(28,26%)

14.771
(72,66%)



Perkebunan

15.279
(70,37%)

8.253
(40,60%)



Peternakan

8.390
(38,64%)

6.344
(31,21%)



Perikanan

6.665
(30,70%)

2.555
(12,57%)



Kehutanan

2.591
(11,93%)


462
(2,27%)



Jasa
Pertanian

464
(2,14%)

(dalam unit)



**Urban
Farming**

Rumah Tangga
Usaha Pertanian


8

rumah tangga

Usaha
Pertanian
Perorangan

8

unit



**Petani
Milenial**
Umur 19–39 Tahun

Jumlah
5.285 orang

29,44%
dari jumlah petani

Catatan: Satu unit usaha pertanian perorangan dapat mengusahakan lebih dari satu subsektor usaha pertanian, sehingga jumlah unit usaha pertanian perorangan di Sektor Pertanian bukan merupakan penjumlahan dari masing-masing subsektor.