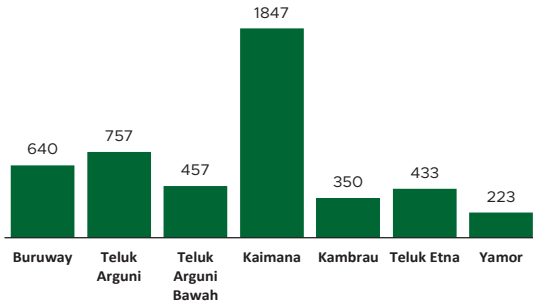


## Jumlah Usaha Pertanian Perorangan di Kabupaten Kaimana 2023

Jumlah Unit Usaha Pertanian Perorangan terbesar berada di Distrik Kaimana sebanyak 1847 unit (39,24%), disusul Distrik Teluk Arguni sebanyak 757 unit (16,08%) dan Distrik Buruway sebanyak 640 unit (13,60%), sedangkan yang terkecil berada di Distrik Yamor sebanyak 223 unit (4,74%).



## Petani Gurem di Kabupaten Kaimana 2023

**1.725** orang

Dari **10** petani pengguna lahan, **4** petani merupakan petani gurem.



## Populasi Ternak Sapi di Kabupaten Kaimana 2023



Sapi  
**449**  
ekor

Turun 25,91%  
dari Sensus Pertanian 2013

## Sepuluh Komoditas Terbanyak yang Diusahakan oleh Usaha Pertanian Perorangan (UTP) di Kabupaten Kaimana 2023

1 Pala 2 Durian 3 Talas 4 Ubi Kayu 5 Rambutan



6 Ubi Jalar

7 Langsat

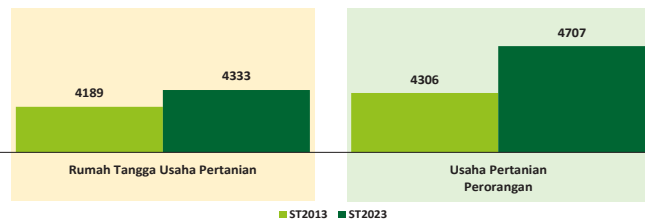
8 Cabai Rawit

9 Kelapa

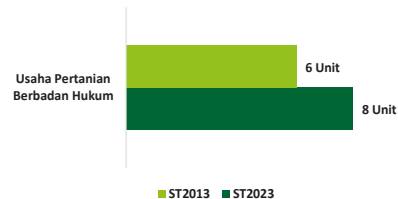
10 Pisang



## Perbandingan Antarsensus



Jumlah Usaha Pertanian Perorangan (UTP) sebanyak 4.707 unit, naik 9,31 persen dari tahun 2013. Jumlah Rumah Tangga Usaha Pertanian (RTUP) hasil ST2023 di Indonesia sebanyak 4.333 rumah tangga, naik 3,44 persen dibandingkan tahun 2013. Sementara itu, jumlah Perusahaan Pertanian Berbadan Hukum (UPB) sebanyak 8 unit, bertambah 2 unit (naik 33,33 persen) dari tahun 2013.



**BADAN PUSAT STATISTIK  
KABUPATEN KAIMANA**

Jl. Casuarina No. 11, Krooy, Kaimana 98654  
0812 8888 3424  
<https://kaimanakab.bps.go.id>  
[bps9102@bps.go.id](mailto:bps9102@bps.go.id)



scan me!

# HASIL PENCACAHAN LENGKAP SENSUS PERTANIAN 2023 KABUPATEN KAIMANA

## TAHAP I



**ST2023**  
SENSUS PERTANIAN



**BADAN PUSAT STATISTIK  
KABUPATEN KAIMANA**

# HASIL PENCACAHAN LENGKAP SENSUS PERTANIAN 2023 - TAHAP I KABUPATEN KAIMANA

## Jumlah Rumah Tangga Usaha Pertanian (RTUP)

4.333  
rumah tangga

📈 Naik 3,44% dari Sensus Pertanian 2013

## Jumlah Usaha Pertanian Perorangan (UTP)

4.707  
unit

📈 Naik 9,31% dari Sensus Pertanian 2013

## Jumlah Usaha Pertanian Berbadan Hukum (UPB)

8 unit

📈 Naik 33,33% dari  
Sensus Pertanian 2013

### ST 2023 SENSUS PERTANIAN

(dalam rumah tangga)

1.945



Tanaman  
Pangan

2.030

2.819



Hortikultura

2.975

3.503



Perkebunan

3.783

715



Peternakan

725

1.615



Perikanan

1.701

813



Kehutanan

858

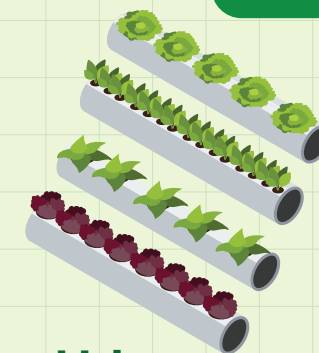
21



Jasa  
Pertanian

21

(dalam unit)



## Urban Farming

Rumah Tangga  
Usaha Pertanian

2

rumah tangga

Usaha  
Pertanian  
Perorangan

2

unit

**Petani  
Milennial**  
Umur 19–39 Tahun

Jumlah  
**1.718** orang

**39,59%**  
dari jumlah petani

Catatan: Satu unit usaha pertanian perorangan dapat mengusahakan lebih dari satu subsektor usaha pertanian, sehingga jumlah unit usaha pertanian perorangan di Sektor Pertanian bukan merupakan penjumlahan dari masing-masing subsektor.