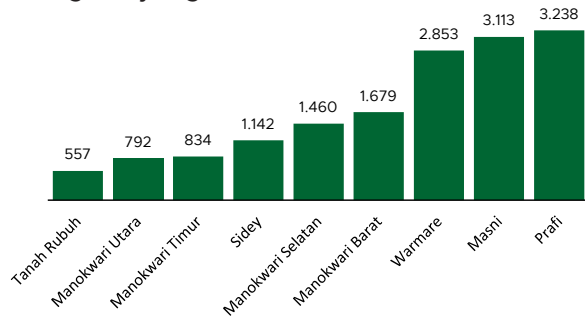


## Jumlah Usaha Pertanian Perorangan di Kabupaten Manokwari 2023

Jumlah Unit Usaha Pertanian Perorangan terbesar berada di Distrik Prafi sebanyak 3.238 unit (20,67%), disusul Distrik Masni sebanyak 3.113 unit (19,87%) dan Distrik Warmare sebanyak 2.853 unit (18,21%), sedangkan yang terkecil berada di Distrik Tanah Rubuh sebanyak 557 unit (3,56%).



## Petani Gurem di Kabupaten Manokwari 2023

**11.186** orang

Dari **100** petani, **75** petani merupakan petani gurem.



## Populasi Ternak Sapi di Kabupaten Manokwari 2023



**Sapi**  
**11.850**  
ekor

## Sepuluh Komoditas Terbanyak yang Diusahakan oleh Usaha Pertanian Perorangan (UTP) di Kabupaten Manokwari 2023

- 1 Ubi Kayu
- 2 Ayam Kampung Biasa
- 3 Ubi Jalar
- 4 Cabe Rawit
- 5 Sapi Potong
- 6 Talas
- 7 Pinang/Jambe
- 8 Pisang Kepok
- 9 Rambutan Binjai
- 10 Kangkung

## Perbandingan Antarsensus



Jumlah Usaha Pertanian Perorangan (UTP) sebanyak 15.668 unit. Jumlah Perusahaan Pertanian Berbadan Hukum (UPB) sebanyak 4 unit, berkurang 2 unit (turun 33,33 persen) dari tahun 2013, dan jumlah Usaha Pertanian Lainnya (UTL) sebanyak 97 unit, bertambah 93 unit (naik 2.325 persen) dari tahun 2013. Sementara itu, jumlah Rumah Tangga Usaha Pertanian (RTUP) hasil ST2023 di Kabupaten Manokwari sebanyak 14.134 rumah tangga, naik 19,39 persen dibandingkan tahun 2013.



**BADAN PUSAT STATISTIK  
KABUPATEN MANOKWARI**

Jl. Percetakan Negara, Manokwari 98312  
(62-986) 214960  
<https://manokwarikab.bps.go.id>  
bps9105@bps.go.id



scan me!

# HASIL PENCACAHAN LENGKAP SENSUS PERTANIAN 2023 KABUPATEN MANOKWARI

## TAHAP I



**ST2023**  
SENSUS PERTANIAN



**BADAN PUSAT STATISTIK  
KABUPATEN MANOKWARI**

# HASIL PENCACAHAN LENGKAP SENSUS PERTANIAN 2023 - TAHAP I KABUPATEN MANOKWARI

## Jumlah Rumah Tangga Usaha Pertanian (RTUP)

14.134  
rumah tangga

Naik 19,39% dari Sensus Pertanian 2013

## Jumlah Usaha Pertanian Perorangan (UTP)

15.668  
unit

## Jumlah Usaha Pertanian Berbadan Hukum (UPB)


4 unit

Turun 33,33% dari  
Sensus Pertanian 2013

## Jumlah Usaha Pertanian Lainnya (UTL)

97 unit

Naik 2325% dari  
Sensus Pertanian 2013



## Urban Farming

Rumah Tangga  
Usaha Pertanian


13

rumah tangga

Usaha  
Pertanian  
Perorangan

14

unit



**Petani  
Milenial**  
Umur 19–39 Tahun

Jumlah  
**5.676** orang

**38,32%**  
dari jumlah petani

## ST 2023 SENSUS PERTANIAN

(dalam rumah tangga)

6.738  
(47,67%)



Tanaman  
Pangan

7.254  
(25,21%)

9.264  
(65,54%)



Hortikultura

10.260  
(35,65%)

3.120  
(22,07%)



Perkebunan

3.148  
(10,94%)

6.087  
(43,07%)



Peternakan

6.183  
(21,48%)

1.632  
(11,55%)



Perikanan

1.655  
(5,75%)

200  
(1,42%)



Kehutanan

202  
(0,70%)

76  
(0,54%)



Jasa  
Pertanian

77  
(0,27%)

(dalam unit)



Catatan: Satu unit usaha pertanian perorangan dapat mengusahakan lebih dari satu subsektor usaha pertanian, sehingga jumlah unit usaha pertanian perorangan di Sektor Pertanian bukan merupakan penjumlahan dari masing-masing subsektor.