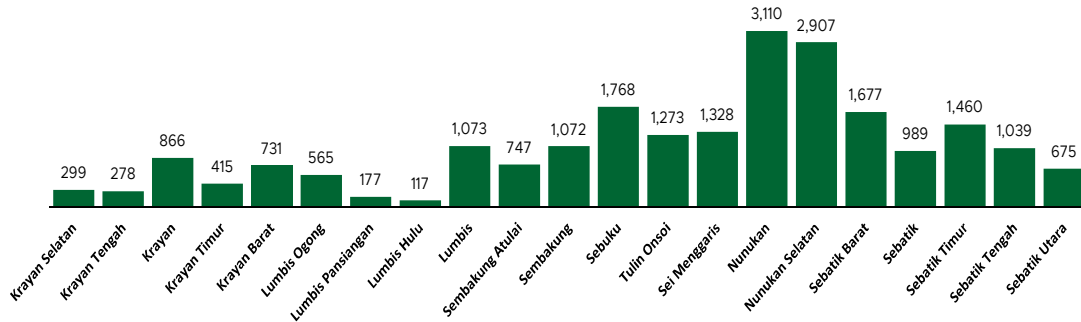


Jumlah Usaha Pertanian Perorangan di Kabupaten Nunukan 2023

Jumlah Unit Usaha Pertanian Perorangan terbesar berada di Kecamatan Nunukan sebanyak 3.110 unit (13,78%), disusul Kecamatan Nunukan Selatan sebanyak 2.907 unit (12,88%) dan Kecamatan Sebuku sebanyak 1.768 unit (7,83%), sedangkan yang terkecil berada di Kecamatan Lumbis Hulu sebanyak 117 unit (0,52%).



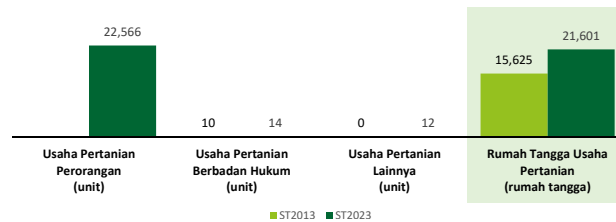
Petani Gurem di Kabupaten Nunukan 2023

5.714 orang

Dari 4 petani, 1 petani merupakan petani gurem.



Perbandingan Antarsensus



Jumlah Usaha Pertanian Perorangan (UTP) sebanyak 22.566 unit. Jumlah Perusahaan Pertanian Berbadan Hukum (UPB) sebanyak 14 unit, bertambah 4 unit (naik 40,00 persen) dari tahun 2013, dan jumlah Usaha Pertanian Lainnya (UTL) sebanyak 12 unit, bertambah 12 unit dari tahun 2013. Sementara itu, jumlah Rumah Tangga Usaha Pertanian (RTUP) hasil ST2023 di Indonesia sebanyak 21.601 rumah tangga, naik 38,25 persen dibandingkan tahun 2013.

Populasi Ternak Sapi dan Kerbau di Kabupaten Nunukan 2023



Sapi Potong
4.783
ekor



Kerbau
1.296
ekor

Sepuluh Komoditas Terbanyak yang Diusahakan oleh Usaha Pertanian Perorangan (UTP) di Kabupaten Nunukan 2023



Kelapa Sawit



Rumput Laut di Laut



Ubi Kayu



Padi Sawah Inbrida



Ayam Kampung Biasa



Waleit



Babi



Pisang Kepok



Sapi Potong



Durian



**BADAN PUSAT STATISTIK
KABUPATEN NUNUKAN**

Jl. Bharatu Muh. Aldy, Kompleks Perkantoran
(0556) 2027937
<https://www.nunukankab.bps.go.id>
bps6504@bps.go.id



scan me!

HASIL PENCACAHAN LENGKAP SENSUS PERTANIAN 2023 KABUPATEN NUNUKAN

TAHAP I



ST2023
SENSUS PERTANIAN



**BADAN PUSAT STATISTIK
KABUPATEN NUNUKAN**

HASIL PENCACAHAN LENGKAP SENSUS PERTANIAN 2023 - TAHAP I KABUPATEN NUNUKAN

Jumlah Rumah Tangga Usaha Pertanian (RTUP)

21.601
rumah tangga

Naik 38,25% dari Sensus Pertanian 2013

Jumlah Usaha Pertanian Perorangan (UTP)

22.566
unit

Jumlah Usaha Pertanian Berbadan Hukum (UPB)

14 unit

Naik 40,00% dari
Sensus Pertanian 2013

Jumlah Usaha Pertanian Lainnya (UTL)

12 unit

Terdapat tambahan 12 unit
dari Sensus Pertanian 2013

ST 2023 SENSUS PERTANIAN

(dalam rumah tangga)

6.313
(29,23%)



Tanaman
Pangan

3.931
(18,20%)



Hortikultura

9.625
(44,56%)



Perkebunan

5.586
(25,86%)



Peternakan

5.978
(27,67%)



Perikanan

312
(1,44%)



Kehutanan

95
(0,44%)



Jasa
Pertanian

(dalam unit)

6.451
(28,59%)



Tanaman
Pangan

3.979
(17,63%)



Hortikultura

9.809
(43,47%)



Perkebunan

5.636
(24,98%)



Peternakan

6.370
(28,23%)



Perikanan

314
(1,39%)




Kehutanan

95
(0,42%)



Jasa
Pertanian



Urban Farming

Rumah Tangga
Usaha Pertanian


10

rumah tangga

Usaha
Pertanian
Perorangan

10

unit



**Petani
Milenial**
Umur 19–39 Tahun

Jumlah
10.994 orang

63,37%
dari jumlah petani

Catatan: Satu unit usaha pertanian perorangan dapat mengusahakan lebih dari satu subsektor usaha pertanian, sehingga jumlah unit usaha pertanian perorangan di Sektor Pertanian bukan merupakan penjumlahan dari masing-masing subsektor.