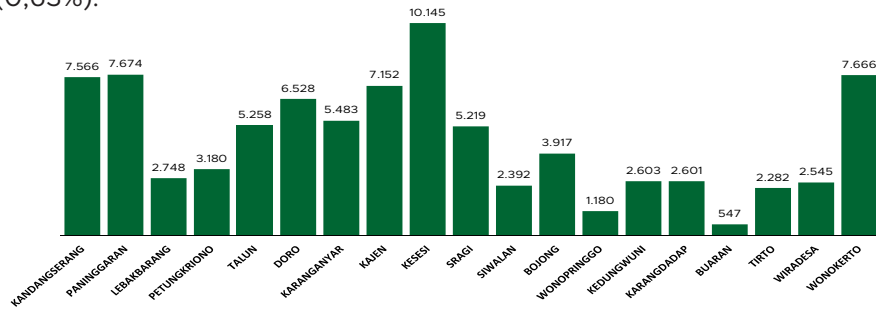


Jumlah Usaha Pertanian Perorangan di Kabupaten Pekalongan 2023

Jumlah Unit Usaha Pertanian Perorangan terbesar berada di Kecamatan Kesesi sebanyak 10.145 unit (11,70%), disusul Kecamatan Panninggaran sebanyak 7.674 unit (8,85%) dan Kecamatan Wonokerto sebanyak 7.666 unit (8,84%), sedangkan yang terkecil berada di Kecamatan Buaran sebanyak 547 unit (0,63%).



Petani Gurem di Kabupaten Pekalongan 2023

61.016 orang

Dari **75.872** petani, **80,42%** petani merupakan petani gurem.



Populasi Ternak Sapi dan Kerbau di Kabupaten Pekalongan 2023



Sapi
13.846
ekor

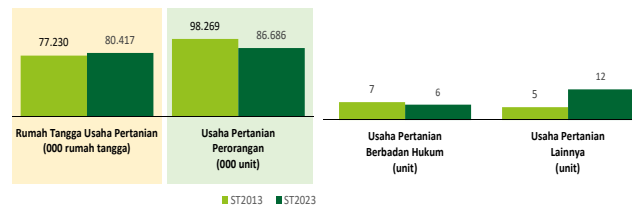


Kerbau
747
ekor

Sepuluh Komoditas Terbanyak yang Diusahakan oleh Usaha Pertanian Perorangan (UTP) di Kabupaten Pekalongan 2023

- 1 Padi Sawah Inbrida
- 2 Sengon/Jeunjing/Albazia
- 3 Ayam Kampung Biasa
- 4 Durian Lainnya
- 5 Kambing Potong
- 6 Cengkeh
- 7 Pisang Raja
- 8 Pisang Lainnya
- 9 Sapi Potong
- 10 Kopi

Perbandingan Antarsensus



Jumlah Usaha Pertanian Perorangan (UTP) sebanyak 86.686 unit, turun 11,79 persen dari tahun 2013. Jumlah Perusahaan Pertanian Berbadan Hukum (UPB) sebanyak 6 unit, berkurang 1 unit (turun 14,29 persen) dari tahun 2013, dan jumlah Usaha Pertanian Lainnya (UTL) sebanyak 12 unit, bertambah 7 unit (naik 140 persen) dari tahun 2013. Sementara itu, jumlah Rumah Tangga Usaha Pertanian (RTUP) hasil ST2023 di Indonesia sebanyak 80.417 rumah tangga, naik 4,13 persen dibandingkan tahun 2013.



**BADAN PUSAT STATISTIK
KABUPATEN PEKALONGAN**

Jl. Rinjani No. 3, Kajen, Kab. Pekalongan 51152
(0285) 3831007
<https://www.pekalongankab.bps.go.id>
bps3326@bps.go.id



scan me!

HASIL PENCACAHAN LENGKAP SENSUS PERTANIAN 2023 KABUPATEN PEKALONGAN

TAHAP I



ST2023
SENSUS PERTANIAN



**BADAN PUSAT STATISTIK
KABUPATEN PEKALONGAN**

HASIL PENCACAHAN LENGKAP SENSUS PERTANIAN 2023 - TAHAP I KABUPATEN PEKALONGAN

**Jumlah Rumah Tangga
Usaha Pertanian (RTUP)** **80.417**
rumah tangga

📈 Naik 4,13% dari Sensus Pertanian 2013

**Jumlah Usaha Pertanian
Perorangan (UTP)** **86.686**
unit

📉 Turun 11,79% dari Sensus Pertanian 2013

**Jumlah Perusahaan
Pertanian Berbadan
Hukum (UPB)**



6 unit

📉 Turun 14,29% dari
Sensus Pertanian 2013

**Jumlah Usaha
Pertanian Lainnya
(UTL)**

12 unit


📈 Naik 140% dari Sensus
Pertanian 2013



**Urban
Farming**

Rumah Tangga
Usaha Pertanian
29
rumah tangga

Usaha
Pertanian
Perorangan
29
unit



**Petani
Milenial**
Umur 19–39 Tahun

Jumlah
15.655 orang

18,06%
dari jumlah petani

Catatan: -Satu Rumah Tangga Usaha Pertanian (RTUP) dapat terdiri atas satu Usaha Pertanian Perorangan (UTP) atau lebih.
-Satu RTUP dan UTP dapat mengusahakan lebih dari satu subsektor usaha pertanian, sehingga jumlah unit RTUP dan UTP di Sektor Pertanian bukan merupakan penjumlahan dari masing-masing subsektor.