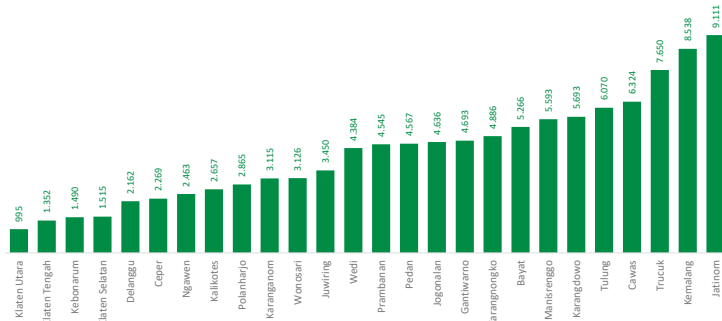


Jumlah Usaha Pertanian Perorangan di Kabupaten Klaten 2023

Jumlah Unit Usaha Pertanian Perorangan terbesar berada di Kecamatan Jatinom sebanyak 9.111 unit (8,33%), disusul Kecamatan Kemalang sebanyak 8.538 unit (7,80%) dan Kecamatan Trucuk sebanyak 7.650 unit (6,99%), sedangkan yang terkecil berada di Klaten Utara sebanyak 995 unit (0,91%).



Petani Gurem di Kabupaten Klaten 2023

92.772 orang

Dari 114 petani, 1 petani merupakan petani gurem.



Populasi Ternak Sapi dan Kerbau di Kabupaten Klaten 2023



Sapi
67.201 ekor

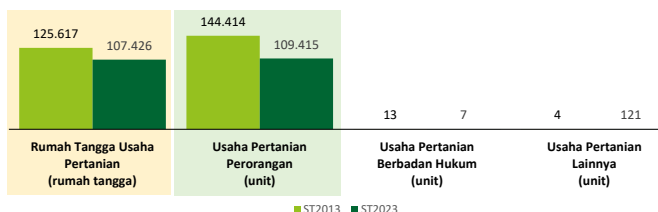


Kerbau
400 ekor

Sepuluh Komoditas Terbanyak yang Diusahakan oleh Usaha Pertanian Perorangan (UTP) di Kabupaten Klaten 2023

- 1 Padi Sawah Inbrida
- 2 Sapi Potong
- 3 Ayam Kampung Biasa
- 4 Jagung Hibrida
- 5 Kambing Potong
- 6 Sengon/Jeunjing/Albazia
- 7 Pisang Kepok
- 8 Ubi Kayu
- 9 Alpukat
- 10 Cabai Rawit

Perbandingan Antarsensus



Jumlah Usaha Pertanian Perorangan (UTP) sebanyak 109.415 unit, turun 24,24 persen dari tahun 2013. Jumlah Perusahaan Pertanian Berbadan Hukum (UPB) sebanyak 7 unit, berkurang 6 unit (turun 46,15 persen) dari tahun 2013, dan jumlah Usaha Pertanian Lainnya (UTL) sebanyak 121 unit, bertambah 117 unit (naik 2.925,00 persen) dari tahun 2013. Sementara itu, jumlah Rumah Tangga Usaha Pertanian (RTUP) hasil ST2023 di Indonesia sebanyak 107.426 rumah tangga, turun 14,48 persen dibandingkan tahun 2013.



**BADAN PUSAT STATISTIK
KABUPATEN KLATEN**

Jl. Merapi No. 6 Gayampit Klaten Selatan
(0272) 321689
<https://klatenkab.bps.go.id>
bps5207@bps.go.id



scan me!

HASIL PENCACAHAN LENGKAP SENSUS PERTANIAN 2023 KABUPATEN KLATEN

TAHAP I



ST2023
SENSUS PERTANIAN



**BADAN PUSAT STATISTIK
KABUPATEN KLATEN**

HASIL PENCACAHAN LENGKAP SENSUS PERTANIAN 2023 - TAHAP I KABUPATEN KLATEN

Jumlah Rumah Tangga Usaha Pertanian (RTUP)

107.426
rumah tangga

📉 Turun 14,48% dari Sensus Pertanian 2013

Jumlah Usaha Pertanian Perorangan (UTP)

109.415
unit

📉 Turun 24,24% dari Sensus Pertanian 2013

Jumlah Perusahaan Pertanian Berbadan Hukum (UPB)


7 unit

📉 Turun 46,15% dari
Sensus Pertanian 2013

Jumlah Usaha Pertanian Lainnya (UTL)

121 unit

📈 Naik 2.925,00% dari
Sensus Pertanian 2013



Urban Farming

Rumah Tangga
Usaha Pertanian


68

rumah tangga

Usaha
Pertanian
Perorangan

68

unit



**Petani
Milenial**
Umur 19–39 Tahun

Jumlah
11.236 orang

10,27%
dari jumlah petani

ST 2023 SENSUS PERTANIAN

(dalam rumah tangga)

68.476
(36,13%)



Tanaman
Pangan

69.054
(36,13%)

28.789
(15,19%)



Hortikultura

29.035
(15,19%)

6.797
(3,59%)



Perkebunan

6.844
(3,58%)

65.764
(34,70%)



Peternakan

66.332
(34,70%)

3.489
(1,84%)



Perikanan

3.501
(1,83%)

13.740
(7,25%)



Kehutanan

13.878
(7,26%)

2.488
(1,31%)



Jasa
Pertanian

2.501
(1,31%)

(dalam unit)



Catatan: - Satu Rumah Tangga Usaha Pertanian (RTUP) dapat terdiri atas satu Usaha Pertanian Perorangan (UTP) atau lebih.
- Satu RTUP dan UTP dapat mengusahakan lebih dari satu subsektor usaha pertanian, sehingga jumlah unit RTUP dan UTP di Sektor Pertanian bukan merupakan penjumlahan dari masing-masing subsektor.