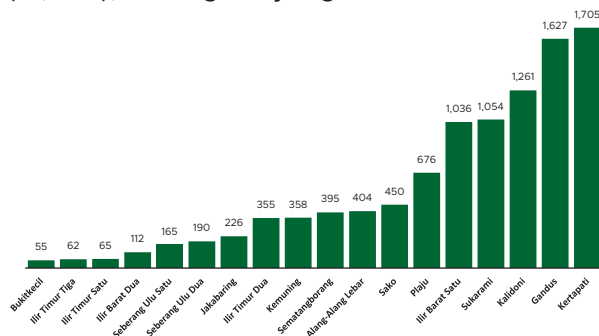


## Jumlah Usaha Pertanian Perorangan di Kota Palembang 2023

Jumlah Unit Usaha Pertanian Perorangan terbesar berada di Kecamatan Kertapati sebanyak 1.705 unit (16,72%), disusul Kecamatan Gandus sebanyak 1.627 unit (15,96%) dan Kecamatan Kalidoni sebanyak 1.261 unit (12,37%), sedangkan yang terkecil berada di Kecamatan Bukitkecil sebanyak 55 unit (0,54%).



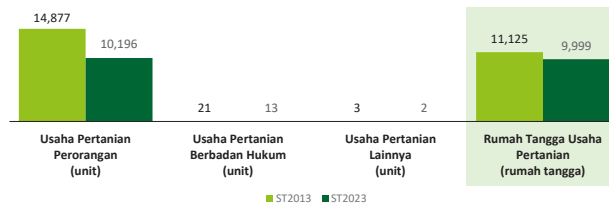
## Petani Gurem di Kota Palembang 2023

**5.091** orang

Dari **164** petani, **1** petani merupakan petani gurem.



## Perbandingan Antarsensus



Jumlah Usaha Pertanian Perorangan (UTP) sebanyak 14.877 unit, turun 31,46 persen dari tahun 2013. Jumlah Perusahaan Pertanian Berbadan Hukum (UPB) sebanyak 13 unit, berkurang 8 unit (turun 38,10 persen) dari tahun 2013, dan jumlah Usaha Pertanian Lainnya (UTL) sebanyak 2 unit, berkurang 1 unit (turun 33,33 persen) dari tahun 2013. Sementara itu, jumlah Rumah Tangga Usaha Pertanian (RTUP) hasil ST2023 di Kota Palembang sebanyak 11.125 rumah tangga, turun 10,12 persen dibandingkan tahun 2013.

## Sepuluh Komoditas Terbanyak yang Diusahakan oleh Usaha Pertanian Perorangan (UTP) di Kota Palembang 2023



# HASIL PENCACAHAN LENGKAP SENSUS PERTANIAN 2023 KOTA PALEMBANG

## TAHAP I



**ST2023**  
SENSUS PERTANIAN



**BADAN PUSAT STATISTIK  
KOTA PALEMBANG**

Jl. P.A.K No 2, Palembang 30135  
(0711) 352184  
<https://www.palembangkota.bps.go.id>  
[bps1671@bps.go.id](mailto:bps1671@bps.go.id)



scan me!



**BADAN PUSAT STATISTIK  
KOTA PALEMBANG**

# HASIL PENCACAHAN LENGKAP SENSUS PERTANIAN 2023 - TAHAP I KOTA PALEMBANG

## Jumlah Rumah Tangga Usaha Pertanian (RTUP)

**9.999**  
rumah tangga

📉 Turun 10,12% dari Sensus Pertanian 2013

## Jumlah Usaha Pertanian Perorangan (UTP)

**10.196**  
unit

📉 Turun 31,46% dari Sensus Pertanian 2013

## Jumlah Usaha Pertanian Berbadan Hukum (UPB)


**13** unit

📉 Turun 38,10% dari  
Sensus Pertanian 2013

## Jumlah Usaha Pertanian Lainnya (UTL)

**2** unit

📉 Turun 33,33% dari  
Sensus Pertanian 2013



## Urban Farming

Rumah Tangga  
Usaha Pertanian

**82**  
rumah tangga

Usaha  
Pertanian  
Perorangan

**83**  
unit



**Petani  
Milenial**  
Umur 19–39 Tahun

Jumlah  
**1.876** orang

**21,88%**  
dari jumlah petani

## ST 2023 SENSUS PERTANIAN

(dalam rumah tangga)

**3.783**  
(32,07%)



Tanaman  
Pangan

**1.475**  
(12,50%)



Hortikultura

**1.608**  
(13,63%)



Perkebunan

**2.741**  
(23,24%)



Peternakan

**2.060**  
(17,46%)



Perikanan

**39**  
(0,33%)



Kehutanan

**90**  
(0,76%)



Jasa  
Pertanian

**3.837**  
(32,21%)

**1.495**  
(12,55%)

**1.620**  
(13,60%)

**2.761**  
(23,18%)

**2.070**  
(17,38%)

**39**  
(0,33%)

**91**  
(0,76%)

(dalam unit)



Catatan: Satu unit usaha pertanian perorangan dapat mengusahakan lebih dari satu subsektor usaha pertanian, sehingga jumlah unit usaha pertanian perorangan di Sektor Pertanian bukan merupakan penjumlahan dari masing-masing subsektor.