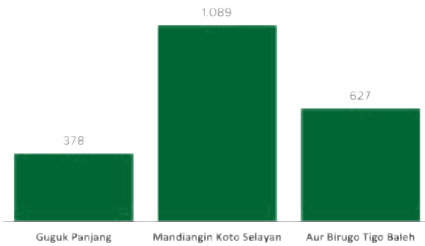


Jumlah Usaha Pertanian Perorangan di Kota Bukittinggi 2023

Jumlah Unit Usaha Pertanian Perorangan terbesar berada di Kecamatan Mandiangin Koto Selayan sebanyak 1.089 unit (52,01%), disusul Kecamatan Aur Birugo Tigo Baleh sebanyak 627 unit (29,94%) dan Kecamatan Guguk Panjang sebanyak 378 unit (18,05%).



Petani Gurem di Kota Bukittinggi 2023

1.834 orang

Dari 2.049 petani, 1.834 petani merupakan petani gurem



Populasi Ternak Sapi dan Kerbau di Kota Bukittinggi 2023



Sapi
243
ekor

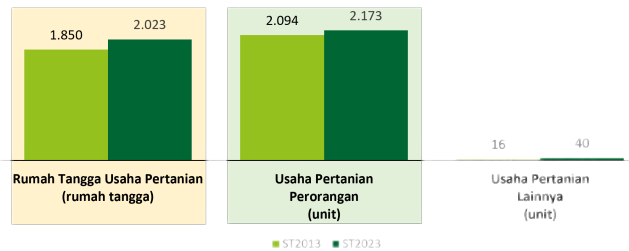


Kerbau
11
ekor

Sepuluh Komoditas Terbanyak yang Diusahakan oleh Usaha Pertanian Perorangan (UTP) di Kota Bukittinggi 2023

- 1 Padi Sawah Inbrida
- 2 Pisang Ambon
- 3 Cabai Rawit
- 4 Cabai Merah
- 5 Alpukat
- 6 Ayam Kampung Biasa
- 7 Terung
- 8 Ubi Kayu
- 9 Pisang Kepok
- 10 Bawang Prei

Perbandingan Antarsensus



Jumlah Usaha Pertanian Perorangan (UTP) sebanyak 2.094 unit, turun 3,77 persen dari tahun 2013. Tidak terdapat Usaha Pertanian Berbadan Hukum dan jumlah Usaha Pertanian Lainnya (UTL) sebanyak 40 unit, bertambah 24 unit (naik 150 persen) dari tahun 2013. Sementara itu, jumlah Rumah Tangga Usaha Pertanian (RTUP) hasil ST2023 di Kota Bukittinggi sebanyak 2.023 rumah tangga, naik 9,35 persen dibandingkan tahun 2013.



**BADAN PUSAT STATISTIK
KOTA BUKITTINGGI**

Jl. Perwira No. 58, Bukittinggi 26181
(0752) 31838
<https://www.bukittinggikota.bps.go.id>
bps1375@bps.go.id



scan me!

HASIL PENCACAHAN LENGKAP SENSUS PERTANIAN 2023 KOTA BUKITTINGGI

TAHAP I



ST2023
SENSUS PERTANIAN



**BADAN PUSAT STATISTIK
KOTA BUKITTINGGI**

HASIL PENCACAHAN LENGKAP SENSUS PERTANIAN 2023 - TAHAP I KOTA BUKITTINGGI

**Jumlah Rumah Tangga
Usaha Pertanian (RTUP)**

2.023
rumah tangga

▲ Naik 9,35% dari Sensus Pertanian 2013

**Jumlah Usaha Pertanian
Perorangan (UTP)**

2.094
unit

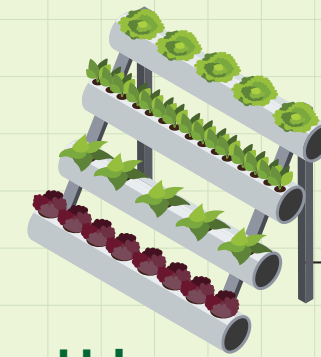
▲ Turun 3,77% dari Sensus Pertanian 2013

**Tidak terdapat
Usaha Pertanian
Berbadan Hukum
(UPB) di Kota
Bukittinggi**

**Jumlah Usaha
Pertanian Lainnya
(UTL)**

40 unit

▲ Naik 150% dari
Sensus Pertanian 2013



**Urban
Farming**

Rumah Tangga
Usaha Pertanian

2
rumah tangga

Usaha
Pertanian
Perorangan

2
unit



**Petani
Milenial**
Umur 19–39 Tahun

Jumlah
1.129 orang

55,02%
dari jumlah petani

ST 2023
SENSUS PERTANIAN

(dalam rumah tangga)

1.036
(34,68%)



Tanaman
Pangan

1.067
(35,89%)

1.120
(37,50%)



Hortikultura

1.141
(38,38%)

221
(7,40%)



Perkebunan

221
(7,43%)

422
(14,13%)



Peternakan

425
(14,30%)

138
(4,62%)



Perikanan

69
(2,32%)

28
(0,94%)



Kehutanan

28
(0,94%)

22
(0,74%)



Jasa
Pertanian

22
(0,74%)

(dalam unit)



Catatan: Satu unit usaha pertanian perorangan dapat mengusahakan lebih dari satu subsektor usaha pertanian, sehingga jumlah unit usaha pertanian perorangan di Sektor Pertanian bukan merupakan penjumlahan dari masing-masing subsektor.