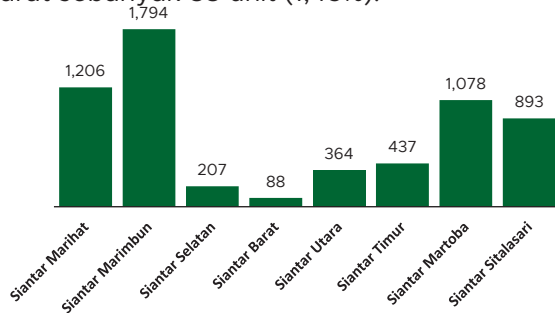


Jumlah Usaha Pertanian Perorangan di Kota Pematang Siantar 2023

Jumlah Unit Usaha Pertanian Perorangan terbesar berada di Kecamatan Siantar Marimbun sebanyak 1.794 unit (29,57%), disusul Kecamatan Siantar Marihat sebanyak 1.206 unit (19,88%) dan Kecamatan Siantar Martoba sebanyak 1.078 unit (17,77%), sedangkan yang terkecil berada di Kecamatan Siantar Barat sebanyak 88 unit (1,45%).




Petani Gurem di Kota Pematang Siantar 2023

4.486 orang
dari total 5965 petani di Kota Pematang Siantar.

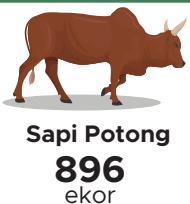


Hasil Sensus Pertanian 2023



Jumlah Usaha Pertanian Perorangan (UTP) sebanyak 6.067 unit. Tidak ada Perusahaan Pertanian Berbadan Hukum (UPB) di Kota Pematang Siantar, dan jumlah Usaha Pertanian Lainnya (UTL) sebanyak 11 unit yang tersebar di 4 Kecamatan. Sementara itu, jumlah Rumah Tangga Usaha Pertanian (RTUP) hasil ST2023 di Pematang Siantar sebanyak 5.978 rumah tangga, naik 2,59 persen dibandingkan tahun 2013.

Populasi Ternak Sapi dan Kerbau di Kota Pematang Siantar 2023



Sepuluh Komoditas Terbanyak yang Diusahakan oleh Usaha Pertanian Perorangan (UTP) di Kota Pematang Siantar 2023



**BADAN PUSAT STATISTIK
KOTA PEMATANG SIANTAR**

Jl. Porsea No. 5 Pematang Siantar
(0622) 24495
<https://www.siantarkota.bps.go.id>
bps1273@bps.go.id



scan me!

HASIL PENCACAHAN LENGKAP SENSUS PERTANIAN 2023 KOTA PEMATANG SIANTAR

TAHAP I



ST2023
SENSUS PERTANIAN



**BADAN PUSAT STATISTIK
KOTA PEMATANG SIANTAR**

HASIL PENCACAHAN LENGKAP SENSUS PERTANIAN 2023 - TAHAP I KOTA PEMATANG SIANTAR

Berita Resmi Statistik No. XV/12/Th. XXVI, 4 Desember 2023

**Jumlah Rumah Tangga
Usaha Pertanian (RTUP)**

5.978
rumah tangga

▲ Naik/turun 2,59% dari Sensus Pertanian 2013

**Jumlah Usaha Pertanian
Perorangan (UTP)**

6.067
unit

ST 2023
SENSUS PERTANIAN

(dalam rumah tangga)

(dalam unit)

3.739
(63,60%)



Tanaman
Pangan

3.775
(62,22%)

1.329
(22,61%)



Hortikultura

1.338
(22,05%)

1.163
(19,78%)



Perkebunan

1.170
(19,28%)

2.293
(39,00%)



Peternakan

2.302
(37,94%)

352
(5,99%)



Perikanan

354
(5,89%)

13
(0,22%)



Kehutanan

13
(0,21%)

72
(1,22%)



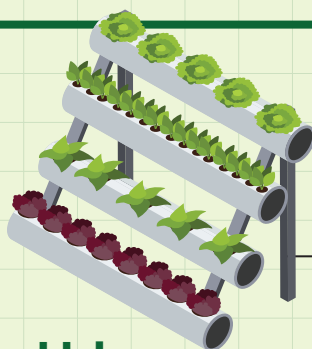
Jasa
Pertanian

73
(1,20%)

**Tidak Ada Usaha
Pertanian Berbadan
Hukum (UPB) di
Pematang Siantar**

**Jumlah Usaha
Pertanian Lainnya
(UTL)**


11 unit



**Urban
Farming**

Rumah Tangga
Usaha Pertanian
8
rumah tangga

Usaha
Pertanian
Perorangan
8
unit



**Petani
Milenial**
Umur 19–39 Tahun

Jumlah
2.540 orang

42,58%
dari jumlah petani

Catatan: Satu unit usaha pertanian perorangan dapat mengusahakan lebih dari satu subsektor usaha pertanian, sehingga jumlah unit usaha pertanian perorangan di Sektor Pertanian bukan merupakan penjumlahan dari masing-masing subsektor.



**BADAN PUSAT STATISTIK
KOTA PEMATANG SIANTAR**
<https://www.siantarkota.bps.go.id>