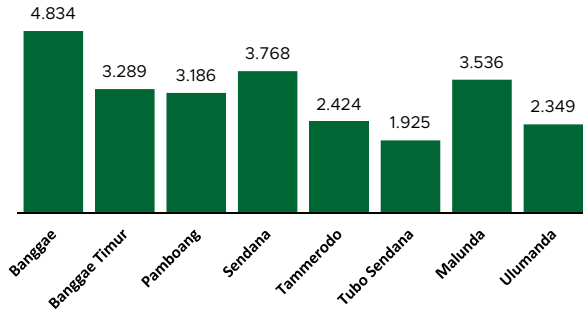


Jumlah Usaha Pertanian Perorangan di Kabupaten Majene 2023

Jumlah Unit Usaha Pertanian Perorangan terbesar berada di Kecamatan Banggae sebanyak 4834 unit (19,10%), disusul Kecamatan Sendana sebanyak 3768 unit (14,89%) dan Kecamatan Malunda sebanyak 3536 unit (13,97%), sedangkan yang terkecil berada di Kecamatan Tubo Sendana sebanyak 1925 unit (7,61%).



Petani Gurem di Kabupaten Majene 2023

11.360 orang

Dari **100** petani pengguna lahan, **61 sampai 62** petani merupakan petani gurem.



Populasi Ternak Sapi dan Kerbau di Kabupaten Majene 2023



Sapi
9.637
ekor

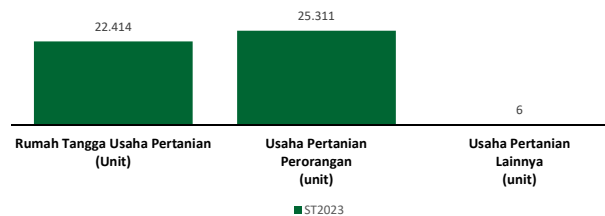


Kerbau
10
ekor

Sepuluh Komoditas Terbanyak yang Diusahakan oleh Usaha Pertanian Perorangan (UTP) di Kabupaten Majene 2023

- 1 Kambing Potong
- 2 Kelapa
- 3 Kakao
- 4 Cengkeh
- 5 Sapi Potong
- 6 Kemiri
- 7 Pisang Kepok
- 8 Ayam Kampung
- 9 Padi Ladang
- 10 Pisang Raja

Jumlah Usaha Pertanian Berdasarkan Jenis di Kabupaten Majene 2023



Jumlah Usaha Pertanian Perorangan (UTP) sebanyak 25.311 unit, tidak ada Perusahaan Pertanian Berbadan Hukum (UPB), dan jumlah Usaha Pertanian Lainnya (UTL) sebanyak 6 unit. Sementara itu, jumlah Rumah Tangga Usaha Pertanian (RTUP) hasil ST2023 di Kabupaten Majene sebanyak 22.414 rumah tangga.



**BADAN PUSAT STATISTIK
KABUPATEN MAJENE**

Jl. Jend. Ahmad Yani No. 336, Rangas,
Banggae, Majene, Sulawesi Barat 91415
Telp: 0422 2421211 WA: 0822 1000 7601
<https://www.majenekab.bps.go.id>
bps7601@bps.go.id



scan me!

HASIL PENCACAHAN LENGKAP SENSUS PERTANIAN 2023 KABUPATEN MAJENE

TAHAP I



ST2023
SENSUS PERTANIAN



**BADAN PUSAT STATISTIK
KABUPATEN MAJENE**

HASIL PENCACAHAN LENGKAP SENSUS PERTANIAN 2023 - TAHAP I KABUPATEN MAJENE

**Jumlah Rumah Tangga
Usaha Pertanian (RTUP)**

22.414
rumah tangga

**Jumlah Usaha Pertanian
Perorangan (UTP)**

25.311
unit

**Jumlah Perusahaan
Pertanian Berbadan
Hukum (UPB)**

- unit

**Jumlah Usaha
Pertanian Lainnya
(UTL)**

6 unit

ST 2023
SENSUS PERTANIAN

(dalam rumah tangga)

6.014
(26,83%)



Tanaman
Pangan

6.222
(24,58%)

7.120
(31,76%)



Hortikultura

7.324
(28,94%)

11.604
(51,77%)



Perkebunan

12.059
(47,64%)

10.011
(44,66%)



Peternakan

10.491
(41,44%)

6.118
(27,30%)



Perikanan

7.038
(27,81%)

731
(3,26%)



Kehutanan

733
(2,90%)


96
(0,43%)



Jasa
Pertanian

96
(0,38%)

(dalam unit)



**Urban
Farming**

Rumah Tangga
Usaha Pertanian

1

rumah tangga

Usaha
Pertanian
Perorangan

1

unit



**Petani
Milenial**
Umur 19–39 Tahun

Jumlah
8.562 orang

43,78%
dari jumlah petani

Catatan: -Satu Rumah Tangga Usaha Pertanian (RTUP) dapat terdiri atas satu Usaha Pertanian Perorangan (UTP) atau lebih.
-Satu RTUP dan UTP dapat mengusahakan lebih dari satu subsektor usaha pertanian, sehingga jumlah unit RTUP dan UTP di Sektor Pertanian bukan merupakan penjumlahan dari masing-masing subsektor.