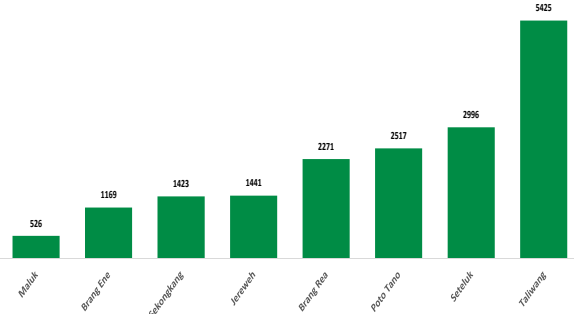


Jumlah Usaha Pertanian Perorangan di Kabupaten Sumbawa Barat 2023


Jumlah Unit Usaha Pertanian Perorangan terbesar berada di Kecamatan Taliwang sebanyak 5.425 unit (30,53%), disusul Kecamatan Seteluk sebanyak 2.996 unit (16,86%) dan Kecamatan Poto Tano sebanyak 2.517 unit (14,17%), sedangkan yang terkecil berada di Kecamatan Maluk sebanyak 526 unit (2,96%).



Petani Gurem di Kabupaten Sumbawa Barat 2023

7.257 orang

Dari **16.402** petani, **7.257** petani merupakan petani gurem.



Populasi Ternak Sapi dan Kerbau di Kabupaten Sumbawa Barat 2023



Sapi
30.926
ekor

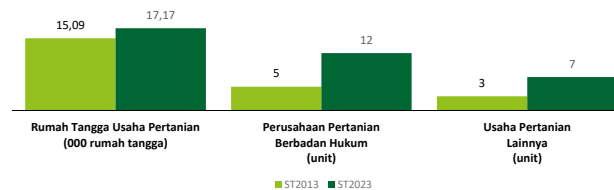


Kerbau
1.388
ekor

Sepuluh Komoditas Terbanyak yang Diusahakan oleh Usaha Pertanian Perorangan (UTP) di Kabupaten Sumbawa Barat 2023

- 1 Padi Sawah Hibrida
- 2 Sapi Potong
- 3 Jagung Hibrida
- 4 Ayam Kampung Biasa
- 5 Jati
- 6 Kambing Potong
- 7 Kelapa
- 8 Rumput laut dilaut
- 9 Pisang Kepok
- 10 Kerbau Potong

Perbandingan Antarsensus



Jumlah Perusahaan Pertanian Berbadan Hukum (UPB) sebanyak 12 unit, bertambah 7 unit (naik 140 persen) dari tahun 2013, dan jumlah Usaha Pertanian Lainnya (UTL) sebanyak 7 unit, bertambah 4 unit (naik 114,61 persen) dari tahun 2013. Sementara itu, jumlah Rumah Tangga Usaha Pertanian (RTUP) hasil ST2023 di Indonesia sebanyak 17.168 rumah tangga, naik 13,80 persen dibandingkan tahun 2013.



**BADAN PUSAT STATISTIK
KABUPATEN SUMBAWA BARAT**

Jl. Pendidikan 269, Taliwang 84455
(0372) 81812
<https://www.sumbawabaratkab.bps.go.id>
bps5207@bps.go.id



scan me!

HASIL PENCACAHAN LENGKAP SENSUS PERTANIAN 2023 KABUPATEN SUMBAWA BARAT

TAHAP I



ST2023
SENSUS PERTANIAN



**BADAN PUSAT STATISTIK
KABUPATEN SUMBAWA BARAT**

HASIL PENCACAHAN LENGKAP SENSUS PERTANIAN 2023 - TAHAP I KABUPATEN SUMBAWA BARAT

Jumlah Rumah Tangga Usaha Pertanian (RTUP)

17.168
rumah tangga

Naik/turun 13,80 % dari Sensus Pertanian 2013

Jumlah Usaha Pertanian Perorangan (UTP)

17.768
unit

Jumlah Usaha Pertanian Berbadan Hukum (UPB)

12 unit

Naik 140% dari
Sensus Pertanian 2013

Jumlah Usaha Pertanian Lainnya (UTL)

7 unit

Naik 133,33% dari
Sensus Pertanian 2013

ST 2023 SENSUS PERTANIAN

(dalam rumah tangga)

13.341
(47,28%)



Tanaman
Pangan

13.619
(47,44%)

1.124
(3,98%)



Hortikultura

1.130
(3,94%)

852
(3,02%)



Perkebunan

860
(3,00%)

8.928
(31,64%)



Peternakan

9.064
(31,57%)

1.986
(7,04%)



Perikanan

2.037
(7,10%)

1.692
(6,00%)



Kehutanan

1.701
(5,93%)

296
(1,05%)



Jasa
Pertanian

297
(1,03%)

(dalam unit)



Catatan: Satu unit usaha pertanian perorangan dapat mengusahakan lebih dari satu subsektor usaha pertanian, sehingga jumlah unit usaha pertanian perorangan di Sektor Pertanian bukan merupakan penjumlahan dari masing-masing subsektor.