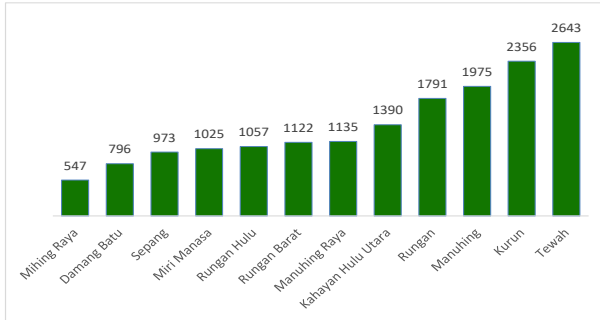


## Jumlah Usaha Pertanian Perorangan di Kabupaten Gunung Mas 2023

Jumlah Unit Usaha Pertanian Perorangan terbesar berada di Kecamatan Tewah sebanyak 2.643 unit (15,72%), disusul Kecamatan Kurun sebanyak 2.356 unit (14,02%) dan Kecamatan Manuhing sebanyak 1.975 unit (11,75%), sedangkan yang terkecil berada di Kecamatan Mihing Raya sebanyak 547 unit (3,25%).



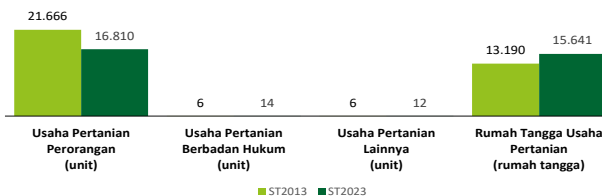
## Petani Gurem di Kabupaten Gunung Mas 2023

**2.418** orang

Dari 7 petani, 1 petani merupakan petani gurem.



## Perbandingan Antarsensus



Jumlah Usaha Pertanian Perorangan (UTP) sebanyak 16.810 unit, turun 28,89 persen dari tahun 2013. Jumlah Perusahaan Pertanian Berbadan Hukum (UPB) sebanyak 14 unit, bertambah 8 unit (naik 133,33 persen) dari tahun 2013, dan jumlah Usaha Pertanian Lainnya (UTL) sebanyak 12 unit, bertambah 6 unit (naik 100,00 persen) dari tahun 2013. Sementara itu, jumlah Rumah Tangga Usaha Pertanian (RTUP) hasil ST2023 di Indonesia sebanyak 28.237.832 rumah tangga, naik 8,04 persen dibandingkan tahun 2013.

## Populasi Ternak Sapi dan Kerbau di Kabupaten Gunung Mas 2023



**Sapi Potong**  
**2.287**  
ekor



**Kerbau**  
**33**  
ekor

## Sepuluh Komoditas Terbanyak yang Diusahakan oleh Usaha Pertanian Perorangan (UTP) di Kabupaten Gunung Mas 2023



Karet



Ayam  
Kampung  
Biasa



Kelapa  
sawit



Walet



Babi



Ubi Kayu



Cabai  
Rawit



Kacang  
Panjang



Pisang  
Kepok



Rambutan  
Lainnya



**BADAN PUSAT STATISTIK  
KABUPATEN GUNUNG MAS**

Jl. Brigjend Katamso No. 97  
0811-50-6211  
<https://www.gumaskab.bps.go.id>  
bps6211@bps.go.id



scan me!

# HASIL PENCACAHAN LENGKAP SENSUS PERTANIAN 2023 KABUPATEN GUNUNG MAS

## TAHAP I



**ST2023**  
SENSUS PERTANIAN



**BADAN PUSAT STATISTIK  
KABUPATEN GUNUNG MAS**

# HASIL PENCACAHAN LENGKAP SENSUS PERTANIAN 2023 - TAHAP I KABUPATEN GUNUNG MAS

## Jumlah Rumah Tangga Usaha Pertanian (RTUP)

**15.641**  
rumah tangga

Naik 18,58% dari Sensus Pertanian 2013

## Jumlah Usaha Pertanian Perorangan (UTP)

**16.810**  
unit

Turun 22,41% dari Sensus Pertanian 2013

## Jumlah Usaha Pertanian Berbadan Hukum (UPB)

**14** unit

Naik 133,33% dari  
Sensus Pertanian 2013

## Jumlah Usaha Pertanian Lainnya (UTL)

**12** unit

Naik 100,00% dari  
Sensus Pertanian 2013

### ST 2023 SENSUS PERTANIAN

(dalam rumah tangga)

**1.380**  
(8,82%)



Tanaman  
Pangan

**3.040**  
(19,44%)



Hortikultura

**13.400**  
(85,67%)



Perkebunan

**5.502**  
(35,18%)



Peternakan

**1.121**  
(7,17%)



Perikanan

**721**  
(4,61%)



Kehutanan

**19**  
(0,12%)



Jasa  
Pertanian

(dalam unit)

**1.389**  
(8,26%)

Tanaman  
Pangan

**3.126**  
(18,60%)

Hortikultura

**14.159**  
(84,23%)

Perkebunan

**5.621**  
(33,44%)

Peternakan

**1.130**  
(6,72%)


Perikanan

**725**  
(4,31%)

Kehutanan

**19**  
(0,11%)

Jasa  
Pertanian



## Urban Farming

Rumah Tangga  
Usaha Pertanian

**3**

rumah tangga

Usaha  
Pertanian  
Perorangan

**3**

unit



**Petani  
Milenial**  
Umur 19–39 Tahun

Jumlah  
**5.486** orang

**33,31%**  
dari jumlah petani

Catatan: Satu unit usaha pertanian perorangan dapat mengusahakan lebih dari satu subsektor usaha pertanian, sehingga jumlah unit usaha pertanian perorangan di Sektor Pertanian bukan merupakan penjumlahan dari masing-masing subsektor.