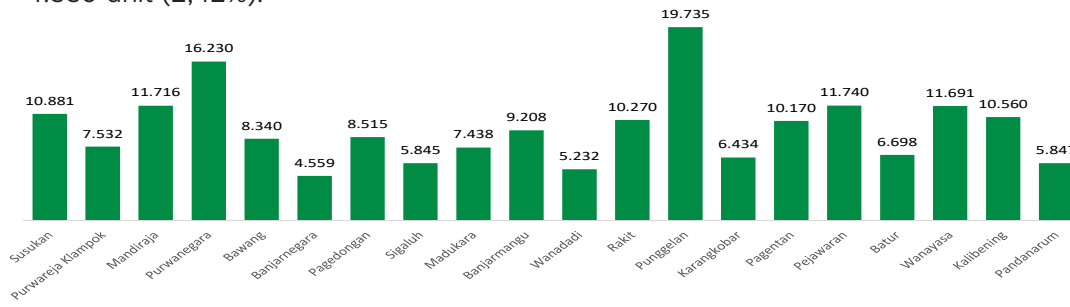


Jumlah Usaha Pertanian Perorangan di Kabupaten Banjarnegara 2023

Jumlah Unit Usaha Pertanian Perorangan terbesar berada di Kecamatan Punggelan sebanyak 19.735 unit (10,46%), disusul Kecamatan Purwanegara sebanyak 16.230 unit (8,60%) dan Kecamatan Pejawaran sebanyak 11.740 unit (6,22%), sedangkan yang terkecil berada di Kecamatan Banjarnegara sebanyak 4.559 unit (2,42%).



Petani Gurem di Kabupaten Banjarnegara 2023

150.346 orang

Dari **180.381** petani, **83,35%** petani merupakan petani gurem.



Populasi Ternak Sapi dan Kerbau di Kabupaten Banjarnegara 2023



Sapi
17.399
ekor

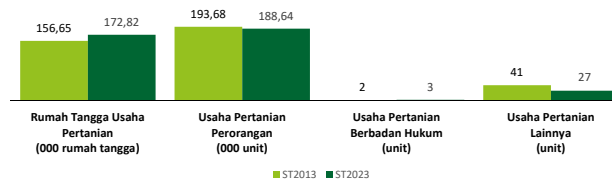


Kerbau
180
ekor

Sepuluh Komoditas Terbanyak yang Diusahakan oleh Usaha Pertanian Perorangan (UTP) di Kabupaten Banjarnegara 2023

- 1 Sengon/Jeunjing/Albazia
- 2 Kambing Potong
- 3 Kelapa
- 4 Ayam Kampung Biasa
- 5 Kapulaga
- 6 Padi Sawah Inbrida
- 7 Salak Pondoh/Nglumut
- 8 Ubi Kayu
- 9 Kopi
- 10 Pisang Raja

Perbandingan Antarsensus



Jumlah Usaha Pertanian Perorangan (UTP) sebanyak 172.819 unit, naik 10,32 persen dari tahun 2013. Jumlah Perusahaan Pertanian Berbadan Hukum (UPB) sebanyak 3 unit, bertambah 1 unit (naik 50,00 persen) dari tahun 2013, dan jumlah Usaha Pertanian Lainnya (UTL) sebanyak 27 unit, berkurang 14 unit (turun 34,15 persen) dari tahun 2013. Sementara itu, jumlah Rumah Tangga Usaha Pertanian (RTUP) hasil ST2023 di Indonesia sebanyak 28.419.398 rumah tangga, naik 8,74 persen dibandingkan tahun 2013.



**BADAN PUSAT STATISTIK
KABUPATEN BANJARNEGARA**

Jl. Selamanik 33, Banjarnegara 53415
(0286) 591893
<https://banjarnegarakab.bps.go.id>
bps3304@bps.go.id



scan me!

HASIL PENCACAHAN LENGKAP SENSUS PERTANIAN 2023 KABUPATEN BANJARNEGARA

TAHAP I



ST2023
SENSUS PERTANIAN



**BADAN PUSAT STATISTIK
KABUPATEN BANJARNEGARA**

HASIL PENCACAHAN LENGKAP SENSUS PERTANIAN 2023 - TAHAP I KABUPATEN BANJARNEGARA

Jumlah Rumah Tangga Usaha Pertanian (RTUP)

172.819
rumah tangga

Naik 10,32% dari Sensus Pertanian 2013

Jumlah Usaha Pertanian Perorangan (UTP)

188.641
unit

Turun 2,60% dari Sensus Pertanian 2013

Jumlah Usaha Pertanian Berbadan Hukum (UPB)

3 unit

Naik 50,00% dari
Sensus Pertanian 2013

Jumlah Usaha Pertanian Lainnya (UTL)

27 unit

Turun 34,15% dari
Sensus Pertanian 2013

ST 2023 SENSUS PERTANIAN

(dalam rumah tangga)

66.530
(38,50%)



Tanaman
Pangan

68.405
(36,26%)

125.777
(72,78%)



Hortikultura

131.584
(69,75%)

63.638
(36,82%)



Perkebunan

65.189
(34,56%)

84.520
(48,91%)



Peternakan

87.175
(46,21%)

26.656
(15,42%)



Perikanan

26.931
(14,28%)

74.283
(42,98%)



Kehutanan

76.309
(40,45%)


1.242
(0,72%)



Jasa
Pertanian

1.254
(0,66%)

(dalam unit)



Urban Farming

Rumah Tangga
Usaha Pertanian


56

rumah tangga

Usaha
Pertanian
Perorangan

56

unit



**Petani
Milenial**
Umur 19–39 Tahun

Jumlah
37.613 orang

20,66%

dari jumlah petani

Catatan: -Satu Rumah Tangga Usaha Pertanian (RTUP) dapat terdiri atas satu Usaha Pertanian Perorangan (UTP) atau lebih.
-Satu RTUP dan UTP dapat mengusahakan lebih dari satu subsektor usaha pertanian, sehingga jumlah unit RTUP dan UTP di Sektor Pertanian bukan merupakan penjumlahan dari masing-masing subsektor.