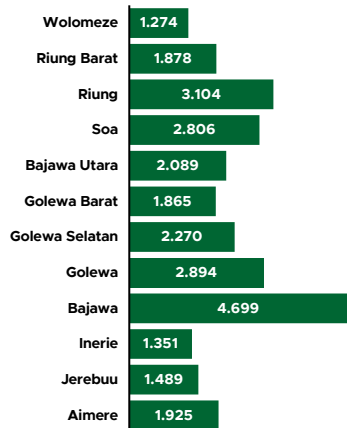


Jumlah Usaha Pertanian Perorangan di Kabupaten Ngada 2023




Jumlah Unit Usaha Pertanian Perorangan terbesar berada di Kecamatan Bajawa sebanyak 4.699 unit (16,99%), disusul Kecamatan Riung sebanyak 3.104 unit (11,23%) dan Kecamatan Golewa sebanyak 2.894 unit (10,47%), sedangkan yang terkecil berada di Kecamatan Wolomeze sebanyak 1.274 unit (4,61%).

Petani Gurem di Kabupaten Ngada 2023

13.913 orang

Dari **26.510** petani pengguna lahan, **52,48%** petani merupakan petani gurem.



Populasi Ternak Sapi dan Kerbau di Kabupaten Ngada 2023



Sapi
19.282
ekor

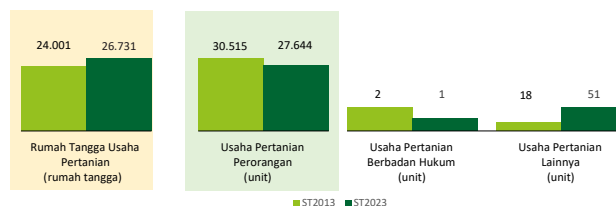


Kerbau
3.722
ekor

Sepuluh Komoditas Terbanyak yang Diusahakan oleh Usaha Pertanian Perorangan (UTP) di Kabupaten Ngada 2023

- 1 Babi
- 2 Ayam Kampung Biasa
- 3 Kemiri
- 4 Padi Sawah Inbrida
- 5 Jagung Lokal
- 6 Sapi Potong
- 7 Kopi
- 8 Mahoni
- 9 Kakao
- 10 Jambu Mete

Perbandingan Antarsensus



Jumlah Usaha Pertanian Perorangan (UTP) sebanyak 27.644 unit, turun 9,4 persen dari tahun 2013. Jumlah Perusahaan Pertanian Berbadan Hukum (UPB) sebanyak 1 unit, berkurang 1 unit (turun 50 persen) dari tahun 2013, dan jumlah Usaha Pertanian Lainnya (UTL) sebanyak 51 unit, bertambah 33 unit (naik 283,33 persen) dari tahun 2013. Sementara itu, jumlah Rumah Tangga Usaha Pertanian (RTUP) hasil ST2023 di Ngada sebanyak 26.731 rumah tangga, naik 11,37 persen dibandingkan tahun 2013.



**BADAN PUSAT STATISTIK
KABUPATEN NGADA**

Jl. Slamet Riyadi, Bajawa 86415
(0384) 21359
<https://www.ngadakab.bps.go.id>
bps5312@bps.go.id



scan me!

HASIL PENCACAHAN LENGKAP SENSUS PERTANIAN 2023 KABUPATEN NGADA

TAHAP I



ST2023
SENSUS PERTANIAN



**BADAN PUSAT STATISTIK
KABUPATEN NGADA**

HASIL PENCACAHAN LENGKAP SENSUS PERTANIAN 2023 - TAHAP I KABUPATEN NGADA

Jumlah Rumah Tangga Usaha Pertanian (RTUP)

26.731
rumah tangga

Naik 11,37% dari Sensus Pertanian 2013

Jumlah Usaha Pertanian Perorangan (UTP)

27.644
unit

Turun 9,4% dari Sensus Pertanian 2013

Jumlah Usaha Pertanian Berbadan Hukum (UPB)

1 unit

Turun 50% dari
Sensus Pertanian 2013

Jumlah Usaha Pertanian Lainnya (UTL)

51 unit

Naik 283,33% dari
Sensus Pertanian 2013

ST 2023 SENSUS PERTANIAN

(dalam rumah tangga)

16.808
(62,88%)



Tanaman
Pangan

7.763
(29,04%)



Hortikultura

17.412
(65,14%)



Perkebunan

22.482
(84,10%)



Peternakan

506
(1,89%)



Perikanan

7.669
(28,69%)



Kehutanan

527
(1,97%)



Jasa
Pertanian

(dalam unit)

17.214
(62,27%)

7.978
(28,86%)


17.832
(64,51%)

23.037
(83,33%)

510
(1,84%)

7.806
(28,23%)

528
(1,91%)




Urban Farming

Rumah Tangga
Usaha Pertanian

6
rumah tangga

Usaha
Pertanian
Perorangan

6
unit



**Petani
Milenial**
Umur 19–39 Tahun

Jumlah
5.764 orang

21,02%
dari jumlah petani

Catatan: Satu unit usaha pertanian perorangan dapat mengusahakan lebih dari satu subsektor usaha pertanian, sehingga jumlah unit usaha pertanian perorangan di Sektor Pertanian bukan merupakan penjumlahan dari masing-masing subsektor.