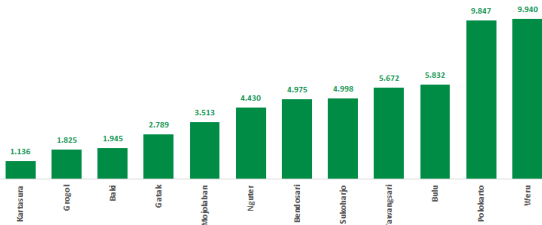


Jumlah Usaha Pertanian Perorangan di Kabupaten Sukoharjo 2023

Jumlah Unit Usaha Pertanian Perorangan terbesar berada di Kecamatan Weru sebanyak 9.940 unit (17,46%), disusul Kecamatan Polokarto sebanyak 9.847 unit (17,30%) dan Kecamatan Bulu sebanyak 5.832 unit (10,24%), sedangkan yang terkecil berada di Kecamatan Kartasura sebanyak 1.136 unit (1,99%).



Petani Gurem di Kabupaten Sukoharjo 2023

46.777 orang

Dari **55.514** petani, **46.777** petani merupakan petani gurem.



Populasi Ternak Sapi dan Kerbau di Kabupaten Sukoharjo 2023



Sapi
18.889
ekor

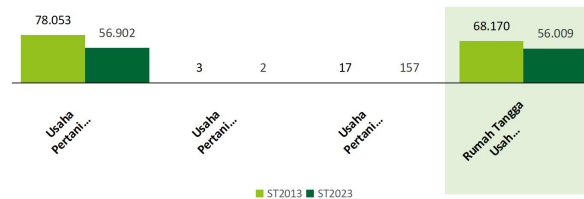


Kerbau
128
ekor

Sepuluh Komoditas Terbanyak yang Diusahakan oleh Usaha Pertanian Perorangan (UTP) di Kabupaten Sukoharjo 2023

- 1 Padi Sawah Inbrida
- 2 Ayam Kampung Biasa
- 3 Kambing Potong
- 4 Sapi Potong
- 5 Pisang Kepok
- 6 Jati
- 7 Kacang Tanah
- 8 Mangga Arumanis
- 9 Itik Manila
- 10 Mangga Manalagi

Perbandingan Antarsensus



Jumlah Usaha Pertanian Perorangan (UTP) sebanyak 56.902 unit, turun 27,09 persen dari tahun 2013. Jumlah Perusahaan Pertanian Berbadan Hukum (UPB) sebanyak 2 unit, turun 33,33 persen dari tahun 2013, dan jumlah Usaha Pertanian Lainnya (UTL) sebanyak 157 unit, naik 823,53 persen dari tahun 2013. Sementara itu, jumlah Rumah Tangga Usaha Pertanian (RTUP) hasil ST2023 di Kabupaten Sukoharjo sebanyak 56.009 rumah tangga, turun 17,84 persen dibandingkan tahun 2013.



**BADAN PUSAT STATISTIK
KABUPATEN SUKOHARJO**

Jl. Bulakrejo-Genteng No. 3, Bendosari. 57527
(0271) 593057
<https://www.sukoharjokab.bps.go.id>
bps3311@bps.go.id



scan me!

HASIL PENCACAHAN LENGKAP SENSUS PERTANIAN 2023 KABUPATEN SUKOHARJO

TAHAP I



ST2023
SENSUS PERTANIAN



**BADAN PUSAT STATISTIK
KABUPATEN SUKOHARJO**

HASIL PENCACAHAN LENGKAP SENSUS PERTANIAN 2023 - TAHAP I KABUPATEN SUKOHARJO

Jumlah Rumah Tangga Usaha Pertanian (RTUP)

56.009
rumah tangga

📉 Turun 17,84% dari Sensus Pertanian 2013

Jumlah Usaha Pertanian Perorangan (UTP)

56.902
unit

📉 Turun 27,09% dari Sensus Pertanian 2013

Jumlah Usaha Pertanian Berbadan Hukum (UPB)

2 unit

📉 Turun 33,33 % dari
Sensus Pertanian 2013

Jumlah Usaha Pertanian Lainnya (UTL)

157 unit

📈 Naik 823,53% dari
Sensus Pertanian 2013

ST 2023 SENSUS PERTANIAN

(dalam rumah tangga)

36.912
(65,90%)



Tanaman
Pangan

37.178
(65,34%)

14.357
(25,63%)



Hortikultura

14.390
(25,29%)

1.558
(2,78%)



Perkebunan

1.562
(2,75%)

31.023
(55,39%)



Peternakan

31.229
(54,88%)

1.873
(3,34%)



Perikanan

1.886
(3,31%)

4.933
(8,81%)



Kehutanan

4.940
(8,68%)


1.388
(2,48%)



Jasa
Pertanian

1.408
(2,47%)

(dalam unit)



Urban Farming

Rumah Tangga
Usaha Pertanian

98

rumah tangga

Usaha
Pertanian
Perorangan

99

unit



**Petani
Milenial**
Umur 19–39 Tahun

Jumlah
5.007 orang

9,02 %

dari jumlah petani

Catatan: Satu unit usaha pertanian perorangan dapat mengusahakan lebih dari satu subsektor usaha pertanian, sehingga jumlah unit usaha pertanian perorangan di Sektor Pertanian bukan merupakan penjumlahan dari masing-masing subsektor.