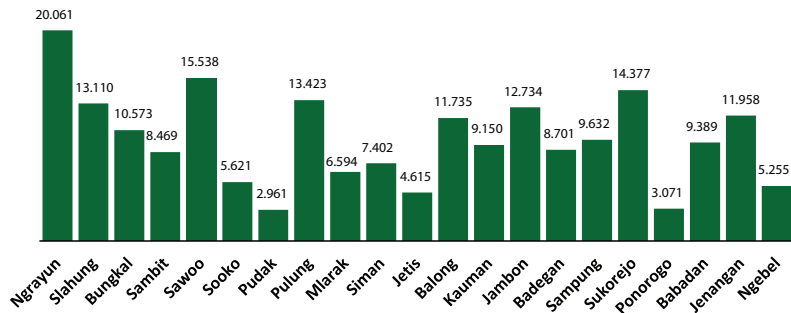


## Jumlah Usaha Pertanian Perorangan di Kabupaten Ponorogo 2023

Jumlah Unit Usaha Pertanian Perorangan terbesar berada di Kecamatan Ngrayun sebanyak 20.061 unit (9,82%), disusul Kecamatan Sawoo sebanyak 15.538 unit (7,60%), sedangkan yang terkecil berada di Kecamatan Pudak sebanyak 2.961 unit (1,45%).



## Petani Gurem di Kabupaten Ponorogo 2023

**182.825** orang

Dari **202.351** petani, **182.825** petani merupakan petani gurem.



## Populasi Ternak Sapi dan Kerbau di Kabupaten Ponorogo 2023



**Sapi**  
**66.641**  
ekor

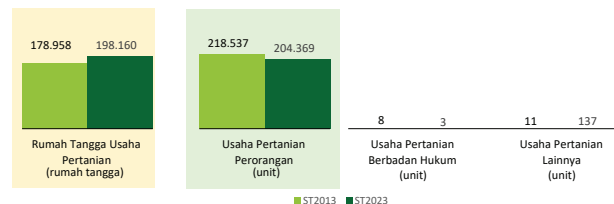


**Kerbau**  
**121**  
ekor

## Sepuluh Komoditas Terbanyak yang Diusahakan oleh Usaha Pertanian Perorangan (UTP) di Kabupaten Ponorogo 2023

- 1 Kambing Potong
- 2 Padi Sawah Inbrida
- 3 Ayam Kampung Biasa
- 4 Jagung Hibrida
- 5 Jati
- 6 Ubi Kayu
- 7 Pisang Kepok
- 8 Sapi Potong
- 9 Kelapa
- 10 Porang

## Perbandingan Antarsensus



Jumlah Usaha Pertanian Perorangan (UTP) sebanyak 204.369 unit, turun 6,48 persen dari tahun 2013. Jumlah Perusahaan Pertanian Berbadan Hukum (UPB) sebanyak 3 unit, berkurang 5 unit (turun 62,50 persen) dari tahun 2013, dan jumlah Usaha Pertanian Lainnya (UTL) sebanyak 137 unit, bertambah 126 unit (naik 1.145,45 persen) dari tahun 2013. Sementara itu, jumlah Rumah Tangga Usaha Pertanian (RTUP) hasil ST2023 di Kabupaten Ponorogo sebanyak 198.160 rumah tangga, naik 10,73 persen dibandingkan tahun 2013.



**BADAN PUSAT STATISTIK  
KABUPATEN PONOROGO**

Jl. Letjend R. Suprpto No. 14, Ponorogo, 63471  
(0352) 481026  
<https://ponorogokab.bps.go.id>  
[bps3502@bps.go.id](mailto:bps3502@bps.go.id)



scan me!

# HASIL PENCACAHAN LENGKAP SENSUS PERTANIAN 2023 KABUPATEN PONOROGO

## TAHAP I



**ST2023**  
SENSUS PERTANIAN



**BADAN PUSAT STATISTIK  
KABUPATEN PONOROGO**

# HASIL PENCACAHAN LENGKAP SENSUS PERTANIAN 2023 - TAHAP I KABUPATEN PONOROGO

## Jumlah Rumah Tangga Usaha Pertanian (RTUP)

198.160  
rumah tangga

Naik 10,73% dari Sensus Pertanian 2013

## Jumlah Usaha Pertanian Perorangan (UTP)

204.369  
unit

Turun 6,48% dari Sensus Pertanian 2013

## Jumlah Usaha Pertanian Berbadan Hukum (UPB)

3 unit

Turun 62,50% dari  
Sensus Pertanian 2013

## Jumlah Usaha Pertanian Lainnya (UTL)

137 unit

Naik 1.145,% dari  
Sensus Pertanian 2013

### ST 2023 SENSUS PERTANIAN

(dalam rumah tangga)

146.825  
(74,09%)



Tanaman  
Pangan

110.962  
(56,00%)



Hortikultura

41.718  
(21,05%)



Perkebunan

150.537  
(75,97%)



Peternakan

1.725  
(0,87%)



Perikanan

61.434  
(31,00%)



Kehutanan

3.419  
(1,73%)



Jasa  
Pertanian

149.961  
(73,38%)

(dalam unit)

113.013  
(55,30%)


42.549  
(20,82%)

153.705  
(75,21%)

1.730  
(0,85%)

62.460  
(30,56%)

3.431  
(1,68%)



## Urban Farming

Rumah Tangga  
Usaha Pertanian


54

rumah tangga

Usaha  
Pertanian  
Perorangan

54

unit



**Petani  
Milenial**  
Umur 19–39 Tahun

Jumlah  
**27.406** orang

Lorem ipsum dolor sit

Catatan: - Satu Rumah Tangga Usaha Pertanian (RTUP) dapat terdiri atas satu Usaha Pertanian Perorangan (UTP) atau lebih.  
- Satu RTUP dan UTP dapat mengusahakan lebih dari satu subsektor usaha pertanian, sehingga jumlah unit RTUP dan UTP di Sektor Pertanian bukan merupakan penjumlahan dari masing-masing subsektor.