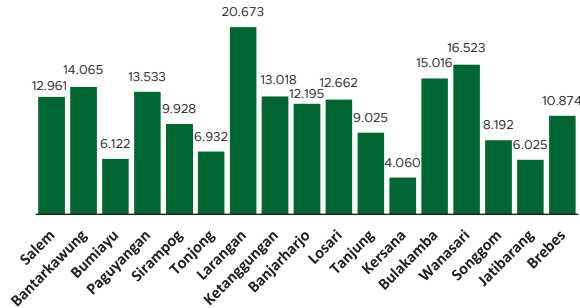


## Jumlah Usaha Pertanian Perorangan di Kabupaten Brebes 2023

Jumlah Unit Usaha Pertanian Perorangan terbesar berada di Kecamatan Larangan sebanyak 20.673 unit (10,78%), disusul Kecamatan Wanasari sebanyak 16.523 unit (8,61%) dan Kecamatan Bulakamba sebanyak 15.016 unit (7,83%), sedangkan yang terkecil berada di Kecamatan Kersana sebanyak 4.060 unit (2,12%).



## Petani Gurem di Kabupaten Brebes 2023

**150.436** orang

Dari **180.898** petani pengguna lahan, **83,16 persen** merupakan petani gurem.



## Populasi Ternak Sapi dan Kerbau di Kabupaten Brebes 2023



**Sapi**  
**14.147**  
ekor

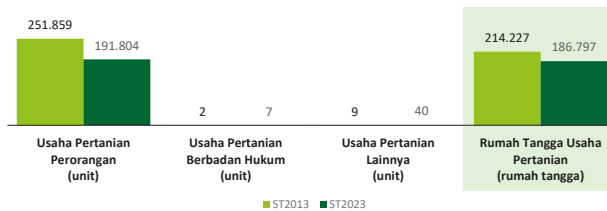


**Kerbau**  
**2.895**  
ekor

## Sepuluh Komoditas Terbanyak yang Diusahakan oleh Usaha Pertanian Perorangan (UTP) di Kabupaten Brebes 2023

- 1 Padi Sawah Inbrida
- 2 Bawang Merah
- 3 Jagung Hibrida
- 4 Ayam Kampung Biasa
- 5 Kambing Potong
- 6 Domba Potong
- 7 Sengon/Jeunjing/Albazia
- 8 Cabai Rawit
- 9 Padi Sawah Hibrida
- 10 Kelapa

## Perbandingan Antarsensus



Jumlah Usaha Pertanian Perorangan (UTP) sebanyak 191.804 unit, turun 23,84 persen dari tahun 2013. Jumlah Perusahaan Pertanian Berbadan Hukum (UPB) sebanyak 7 unit, bertambah 5 unit (naik 250 persen) dari tahun 2013, dan jumlah Usaha Pertanian Lainnya (UTL) sebanyak 40 unit, bertambah 31 unit (naik 344,44 persen) dari tahun 2013. Sementara itu, jumlah Rumah Tangga Usaha Pertanian (RTUP) hasil ST2023 di Indonesia sebanyak 186.797 rumah tangga, turun 12,80 persen dibandingkan tahun 2013.



**BADAN PUSAT STATISTIK  
KABUPATEN BREBES**

Jl. Letjend MT Haryono 74, Brebes 52212  
(0283) 671168  
<https://www.brebeskab.bps.go.id>  
bps3329@bps.go.id



scan me!

## HASIL PENCACAHAN LENGKAP SENSUS PERTANIAN 2023 KABUPATEN BREBES

### TAHAP I



**ST2023**  
SENSUS PERTANIAN



**BADAN PUSAT STATISTIK  
KABUPATEN BREBES**

# HASIL PENCACAHAN LENGKAP SENSUS PERTANIAN 2023 - TAHAP I KABUPATEN BREBES

## Jumlah Rumah Tangga Usaha Pertanian (RTUP)

186.797  
rumah tangga

📉 Turun 12,80% dari Sensus Pertanian 2013

## Jumlah Usaha Pertanian Perorangan (UTP)

191.804  
unit

📉 Turun 23,84% dari Sensus Pertanian 2013

## Jumlah Usaha Pertanian Berbadan Hukum (UPB)

7 unit

📈 Naik 250% dari  
Sensus Pertanian 2013

## Jumlah Usaha Pertanian Lainnya (UTL)

40 unit

📈 Naik 344,44% dari  
Sensus Pertanian 2013

## ST 2023 SENSUS PERTANIAN

(dalam rumah tangga)

120.045  
(38,62%)



Tanaman  
Pangan

83.003  
(26,70%)



Hortikultura

13.586  
(4,37%)



Perkebunan

60.713  
(19,53%)



Peternakan

11.287  
(3,63%)



Perikanan

20.778  
(6,68%)



Kehutanan

1.456  
(0,47%)



Jasa  
Pertanian

121.527  
(38,54%)

(dalam unit)

84.654  
(26,85%)


13.716  
(4,35%)

61.341  
(19,46%)

11.618  
(3,69%)

20.971  
(6,65%)

1.465  
(0,46%)



## Urban Farming

Rumah Tangga  
Usaha Pertanian

57

rumah tangga

Usaha  
Pertanian  
Perorangan

58

unit



## Petani Milenial

Umur 19–39 Tahun

Jumlah  
29.782 orang

16,38%  
dari jumlah petani

Catatan: Satu unit usaha pertanian perorangan dapat mengusahakan lebih dari satu subsektor usaha pertanian, sehingga jumlah unit usaha pertanian perorangan di Sektor Pertanian bukan merupakan penjumlahan dari masing-masing subsektor.